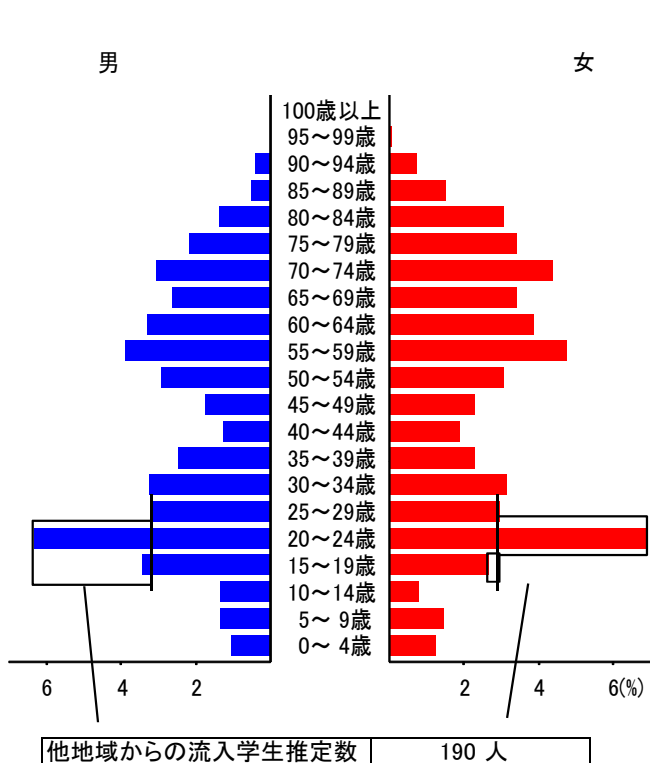
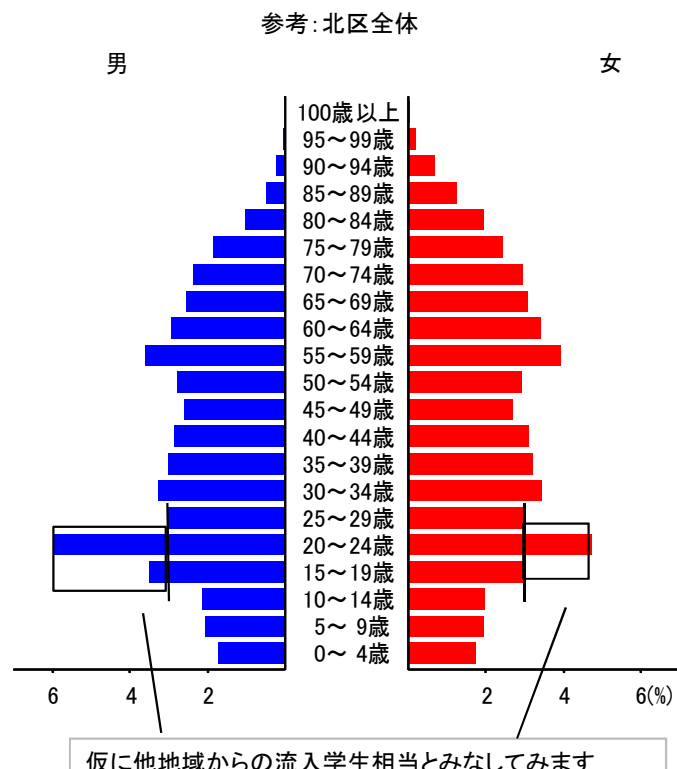


楽只学区 国勢調査(平成17年)からみる学区状況

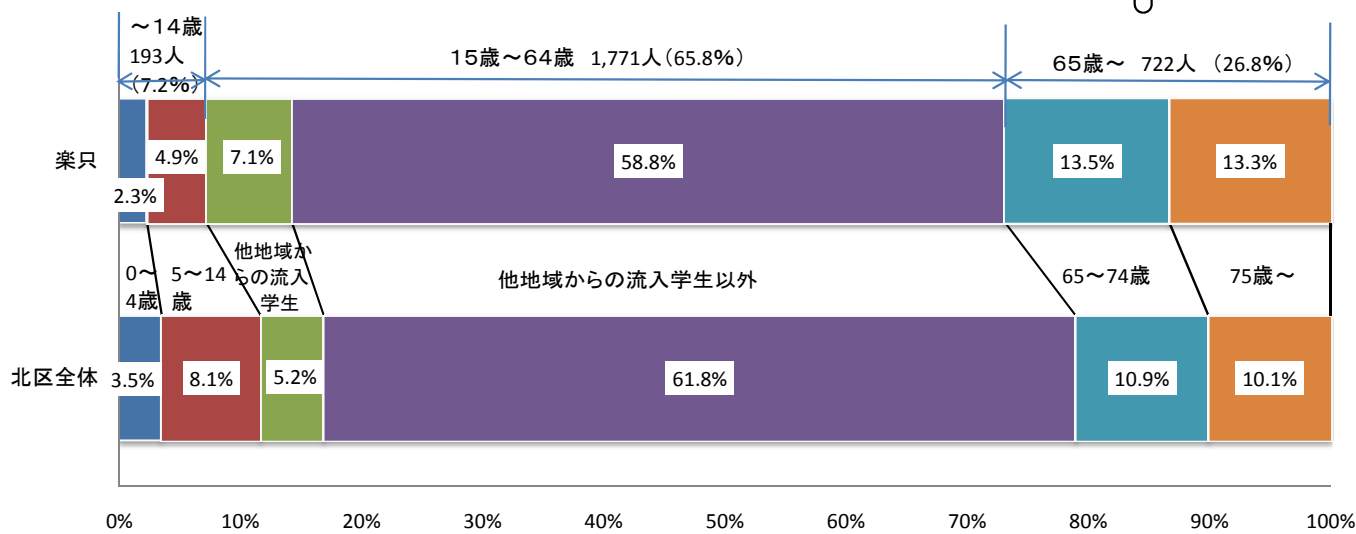
人口ピラミッド



	楽只学区 人口		
	総数	男	女
総数	2,690	1,236	1,454
100歳以上	-	-	-
95~99歳	2	-	2
90~94歳	31	11	20
85~89歳	54	14	40
80~84歳	120	37	83
75~79歳	151	59	92
70~74歳	201	83	118
65~69歳	163	71	92
60~64歳	193	89	104
55~59歳	233	105	128
50~54歳	162	79	83
45~49歳	109	48	61
40~44歳	84	34	50
35~39歳	129	67	62
30~34歳	173	88	85
25~29歳	166	86	80
20~24歳	357	170	187
15~19歳	165	93	72
10~14歳	57	36	21
5~9歳	75	36	39
0~4歳	61	28	33
年齢不詳	4	2	2
(再掲)			
15歳未満	193	100	93
15~64歳	1,771	859	912
65歳以上	722	275	447



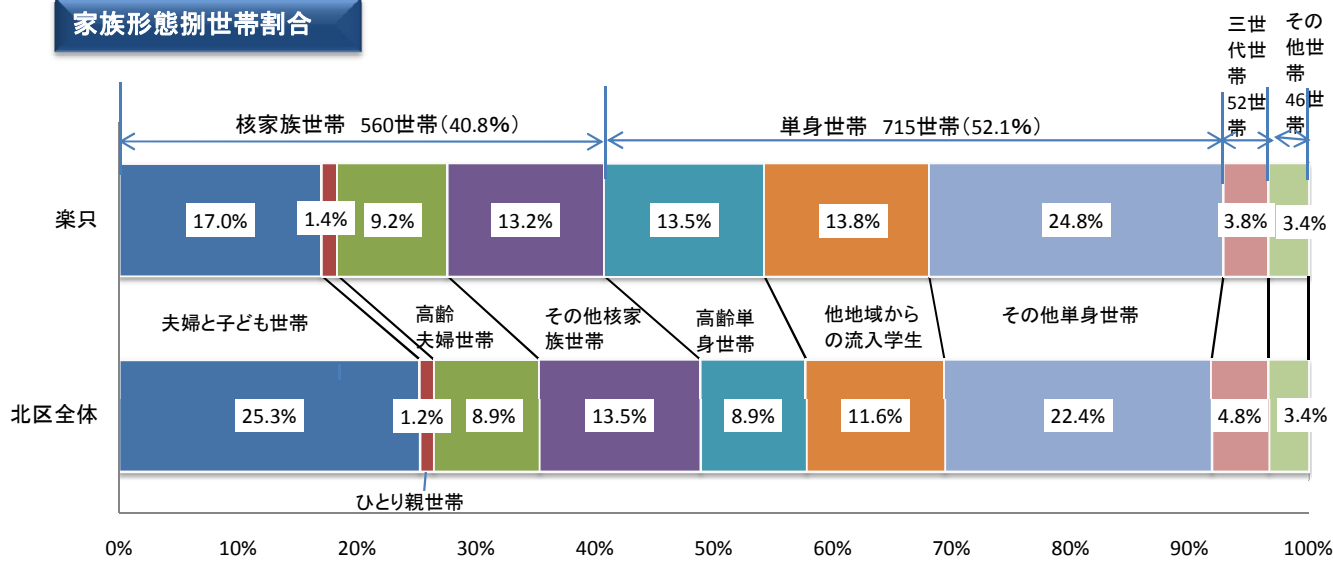
年齢別人口割合



他地域からの流入学生を以下のとおり推定数を算出しています。  
 $(20\sim24歳人口 - 25\sim29歳人口) + (15\sim19歳人口 - 25\sim29歳人口)$   
 値が0よりも低くなれば、流入学生は0とみなしています

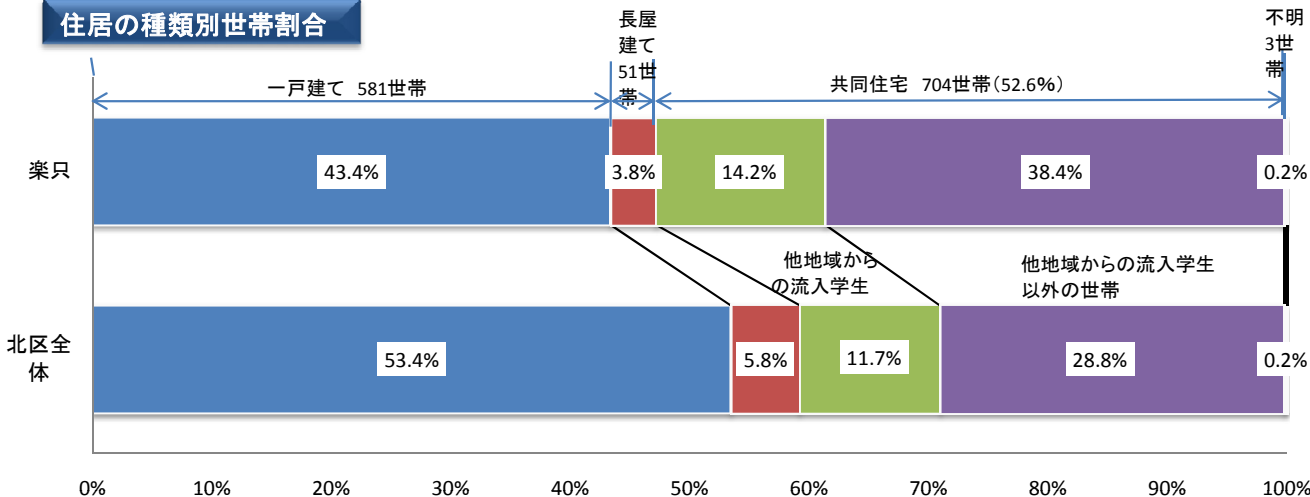
- ・人口は北部地域に続いて少ない。
- ・高齢化率は26.8%で、北区の中ではそれほど高いわけではないが、北区全体よりも5.8ポイント高くなっている。
- ・65~74歳人口割合、75歳以上人口割合ともに北区全体よりも高くなっている。
- ・15歳未満人口割合は北区全体からみて二番目に低くなっており、5~14歳の人口割合も二番目に低い。
- ・15~64歳までの生産年齢人口の割合は北区全体からみて中程度である。

家族形態別世帯割合



- ・世帯数は1,373世帯で北部地域に続いて少ない。
- ・高齢でなく、他地域からの流入学生でもない単身世帯の形態が一番多く、その割合は北区の中でも高い方である。
- ・単身世帯は北区全体の中で二番目に高く、高齢単身世帯の割合は北区の中で三番目に高く、他地域からの流入学生割合も北区全体割合を上回っている。
- ・核家族世帯の割合は北区の中で三番目に低く、夫婦と子ども世帯の割合は二番目に低い。
- ・ひとり親世帯の割合は北区の中で三番目に高い。
- ・三世帯世帯の割合は北区の中で三番目に低い。

住居の種類別世帯割合



- ・一戸建ての割合が北区の中で一番低い。
- ・共同住宅の割合は北区の中で一番高く、流入学生以外の世帯の割合は北区の中で二番目に高い。

※他地域からの流入学生は、仮に共同住宅に入れています。