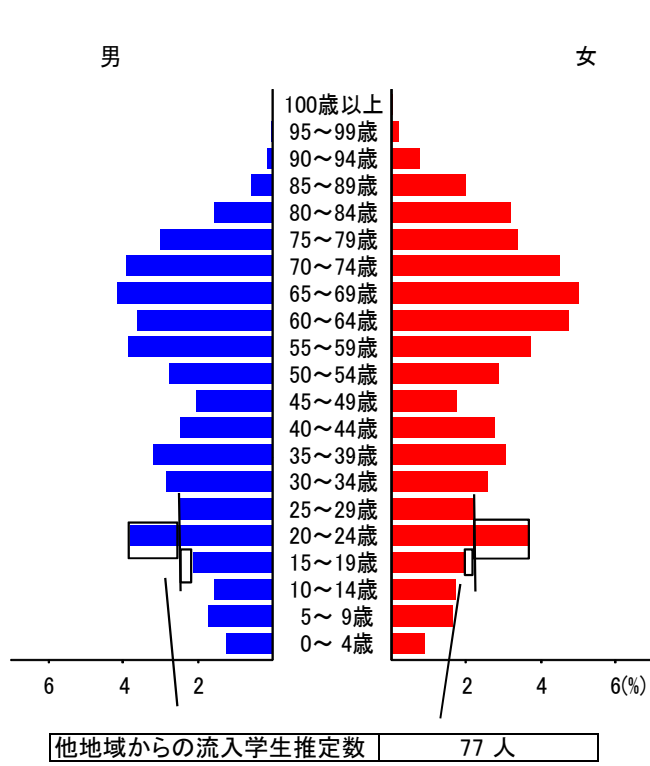
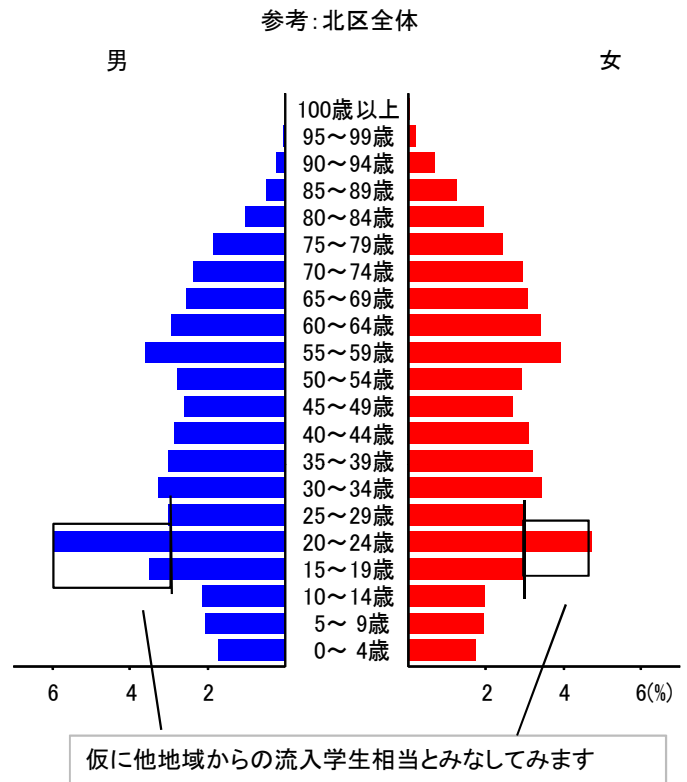


柏野学区 国勢調査(平成17年)からみる学区状況

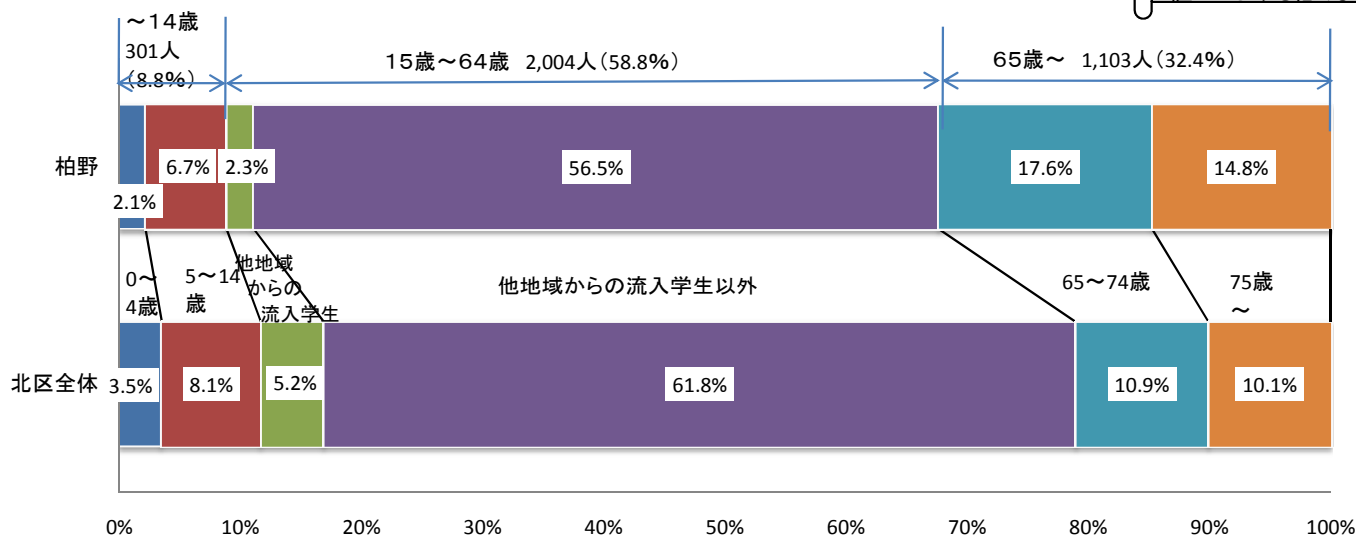
人口ピラミッド



柏野学区 人口			
	総数	男	女
総数	3,408	1,610	1,798
100歳以上	1	-	1
95~99歳	7	1	6
90~94歳	31	5	26
85~89歳	86	19	67
80~84歳	161	53	108
75~79歳	217	102	115
70~74歳	287	134	153
65~69歳	313	142	171
60~64歳	286	124	162
55~59歳	260	132	128
50~54歳	193	95	98
45~49歳	130	70	60
40~44歳	179	84	95
35~39歳	214	109	105
30~34歳	185	97	88
25~29歳	160	84	76
20~24歳	257	131	126
15~19歳	140	73	67
10~14歳	113	54	59
5~9歳	115	59	56
0~4歳	73	42	31
年齢不詳	-	-	-
(再掲)	-	-	-
15歳未満	301	155	146
15~64歳	2,004	999	1,005
65歳以上	1,103	456	647

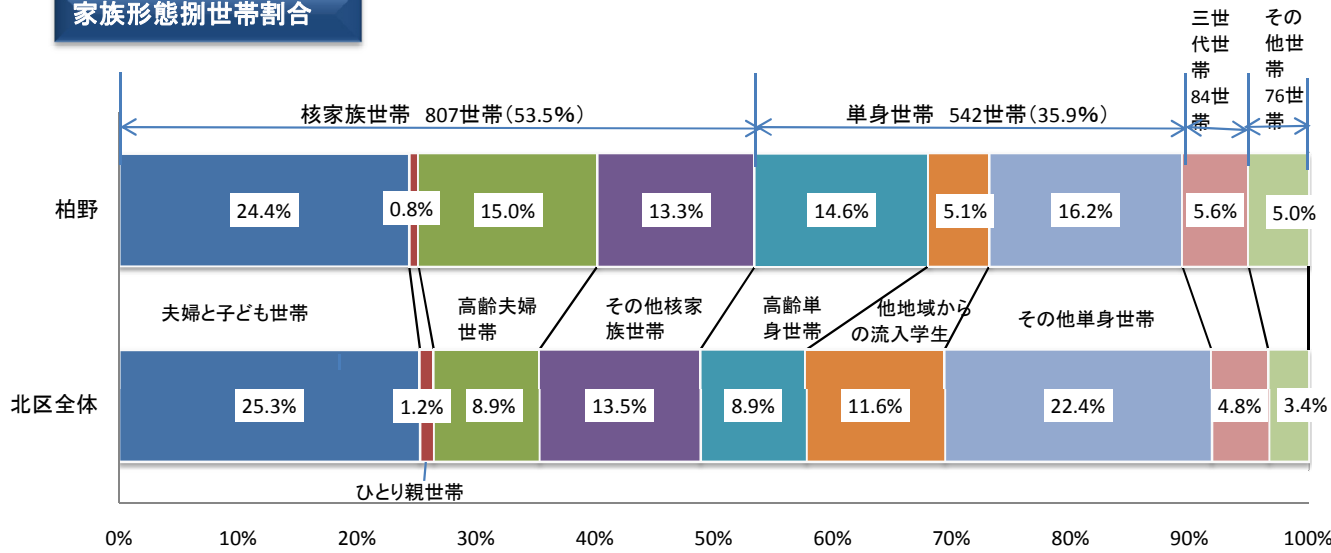


年齢別人口割合



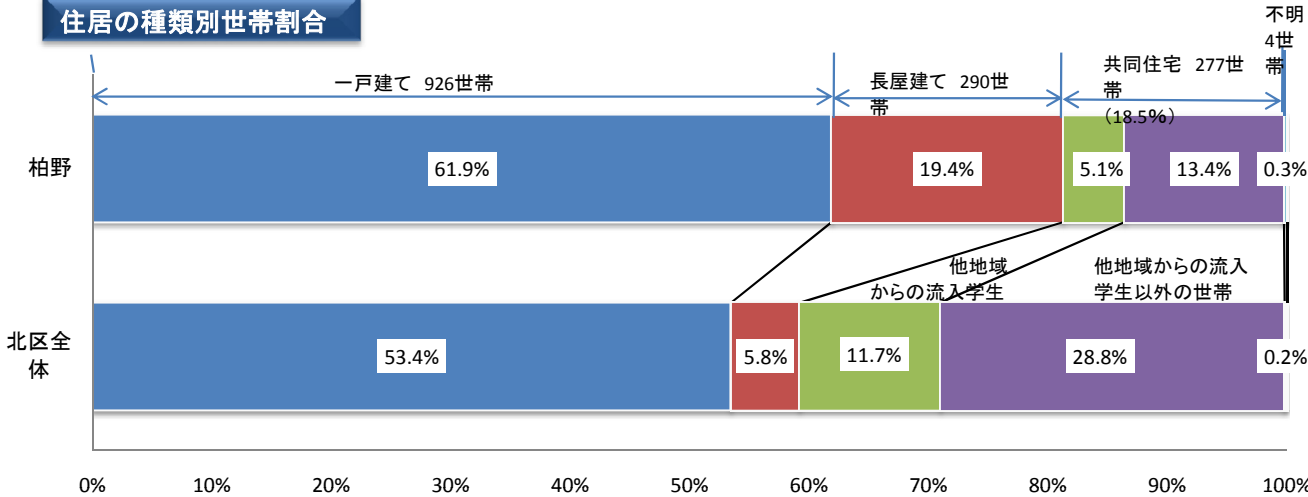
- ・人口は北部地域に続いて少ない方である。
- ・高齢化率は32.4%で、北部地域に続いて高い。
- ・55歳以上人口は48.4%で北区の中で二番目に高い。
- ・65~74歳人口割合は、北区の中で二番目に高く、75歳以上人口割合も北部地域に続いて高い。
- ・15歳未満人口割合は北区の中で少ない方である。
- ・15~64歳までの生産年齢人口の割合は北部地域に続いて低い。

家族形態別世帯割合



- ・世帯数は1,509世帯で北区の中で少ない方である。
- ・夫婦と子ども世帯形態が一番多いが、その割合は北区の中では中程度である。
- ・高齢夫婦世帯の割合は北区の中で三番目に高く、高齢単身世帯の割合は北区の中で二番目に高い。
- ・核家族世帯の割合は北区の中で三番目に高い。
- ・他地域からの流入学生の割合が北区全体よりも低く、単身世帯の割合は北区全体の割合よりも7.1ポイント低く北区の中では低い方である。
- ・三世帯世帯の割合は北区の中で高い割合となっている。

住居の種類別世帯割合



- ・一戸建ての割合が北区の中で比較的高い方である。
- ・長屋建ての割合が北区の中で一番高い。
- ・共同住宅の割合は北部地域を除いて北区の中で一番低く、他地域からの流入学生以外の世帯の割合も北部地域に続いて低い。