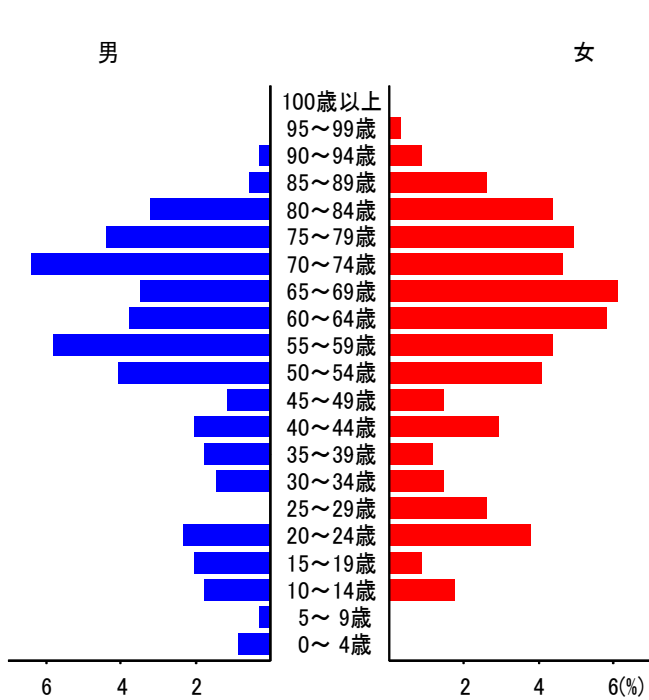


小野郷学区 国勢調査(平成17年)からみる学区状況

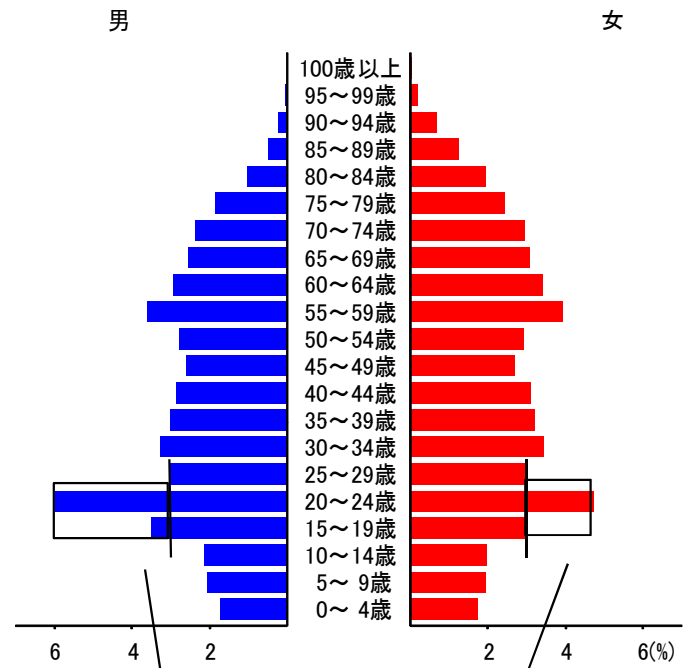
人口ピラミッド



他地域からの流入学生推定数 0人

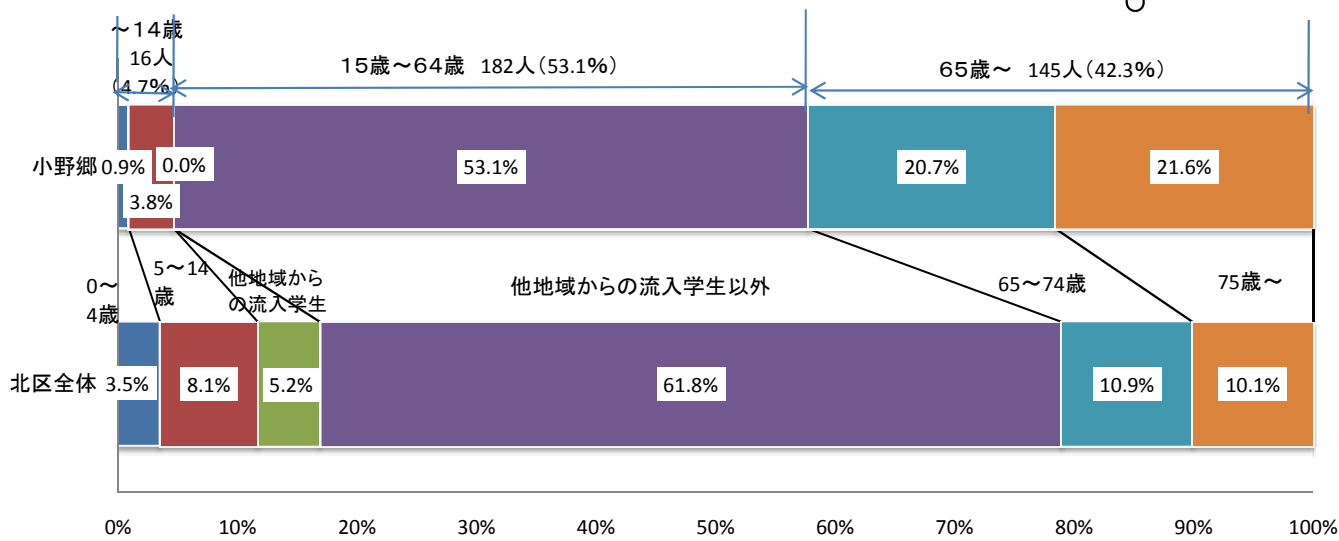
	小野郷学区 人口		
	総数	男	女
総数	343	157	186
100歳以上	-	-	-
95~99歳	1	-	1
90~94歳	4	1	3
85~89歳	11	2	9
80~84歳	26	11	15
75~79歳	32	15	17
70~74歳	38	22	16
65~69歳	33	12	21
60~64歳	33	13	20
55~59歳	35	20	15
50~54歳	28	14	14
45~49歳	9	4	5
40~44歳	17	7	10
35~39歳	10	6	4
30~34歳	10	5	5
25~29歳	9	-	9
20~24歳	21	8	13
15~19歳	10	7	3
10~14歳	12	6	6
5~9歳	1	1	-
0~4歳	3	3	-
年齢不詳	-	-	-
(再掲)			
15歳未満	16	10	6
15~64歳	182	84	98
65歳以上	145	63	82

参考: 北区全体



仮に他地域からの流入学生相当とみなしてみます

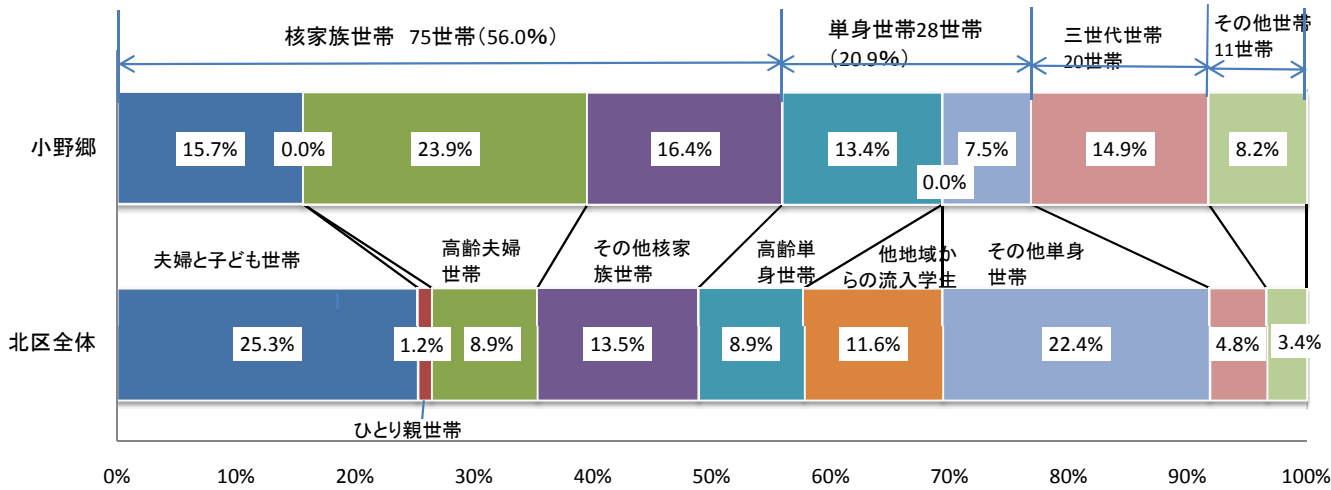
年齢別人口割合



他地域からの流入学生を以下のとおり推定数を算出しています。
 $(20\sim24歳人口 - 25\sim29歳人口) + (15\sim19歳人口 - 25\sim29歳人口)$
 値が0よりも低くなれば、流入学生は0とみなしています

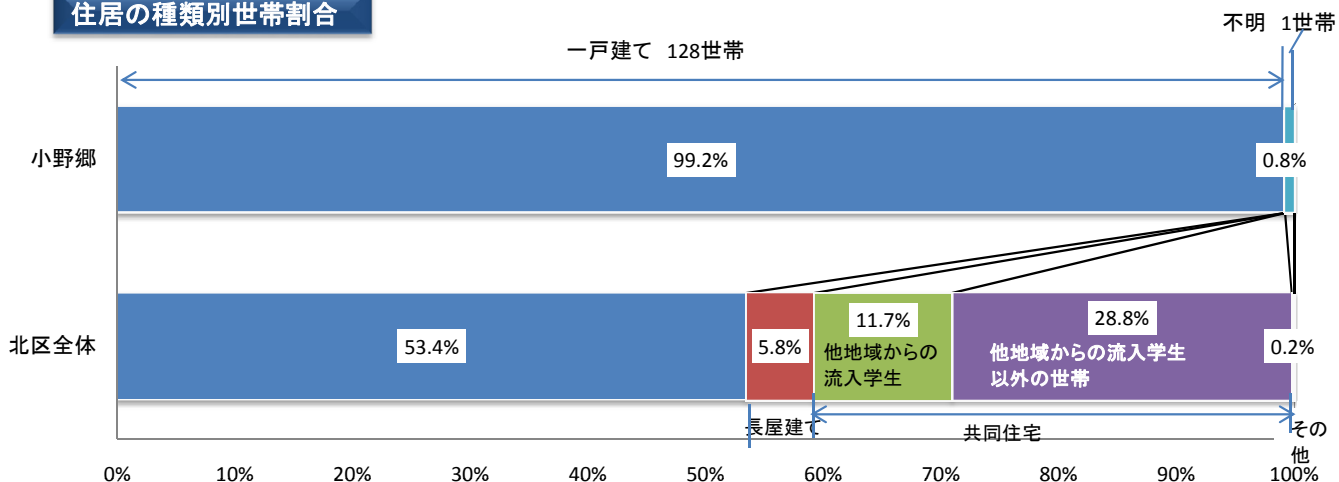
- ・人口は北区の中で二番目に少ない。
- ・高齢化率は42.3%で北区の中で一番高く、65~74歳人口よりも75歳人口の方が多い。
- ・55歳以上人口は62.1%となっており、一番高い。
- ・15歳未満人口割合は北区の中で一番低く、0~4歳人口割合は雲ヶ畑とともに北区の中で一番低く、5~14歳人口割合も一番低い。
- ・15~64歳の生産年齢人口割合は北区の中で一番低い。

家族形態別世帯割合



- ・世帯数は134世帯で北区の中で二番目に少ない。
- ・高齢夫婦世帯の形態が一番多く、2割を超えており、その割合は北区の中で一番多い。
- ・核家族世帯の割合は北区の中で一番多い。
- ・三世帯世帯割合は北区で三番目に多いが北部地域の中では一番少ない。
- ・他地域からの流入学生がいない。
- ・単身世帯の割合は北区の中で二番目に少ないが、高齢単身世帯の割合は北区の中で多い方である。
- ・ひとり親世帯はみられない。

住居の種類別世帯割合



- ・一戸建てがほとんどである。