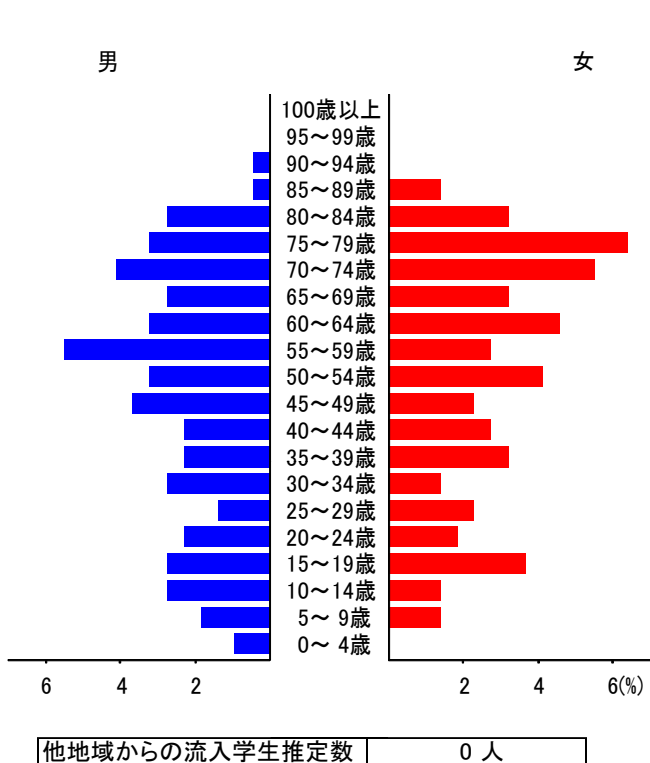


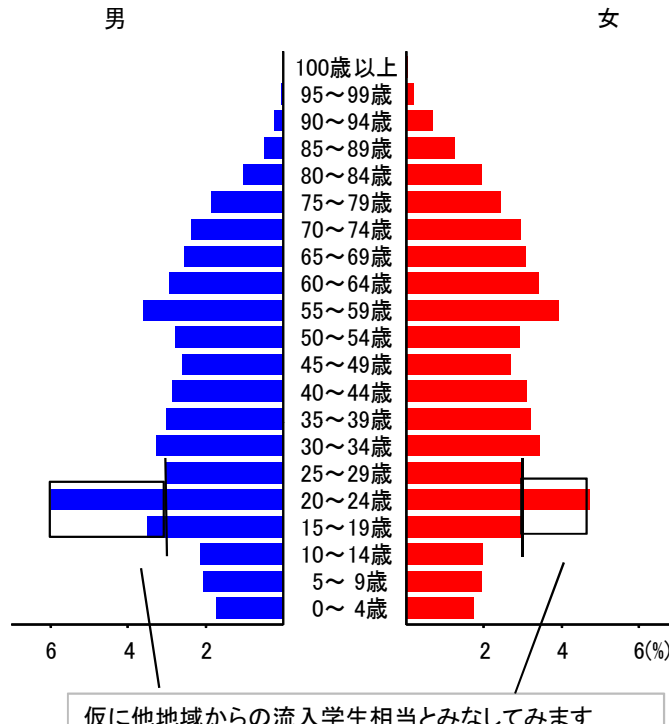
雲ヶ畑学区 国勢調査(平成17年)からみる学区状況

人口ピラミッド

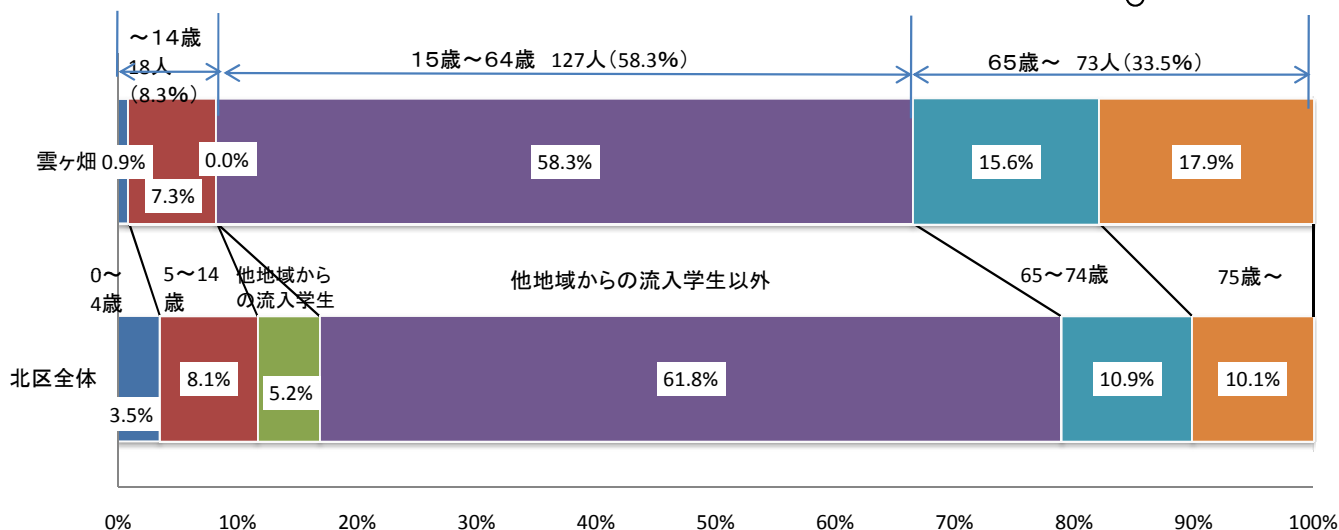


	雲ヶ畑学区 人口		
	総数	男	女
総数	218	106	112
100歳以上	-	-	-
95~99歳	-	-	-
90~94歳	1	1	-
85~89歳	4	1	3
80~84歳	13	6	7
75~79歳	21	7	14
70~74歳	21	9	12
65~69歳	13	6	7
60~64歳	17	7	10
55~59歳	18	12	6
50~54歳	16	7	9
45~49歳	13	8	5
40~44歳	11	5	6
35~39歳	12	5	7
30~34歳	9	6	3
25~29歳	8	3	5
20~24歳	9	5	4
15~19歳	14	6	8
10~14歳	9	6	3
5~9歳	7	4	3
0~4歳	2	2	-
年齢不詳	-	-	-
(再掲)	-	-	-
15歳未満	18	12	6
15~64歳	127	64	63
65歳以上	73	30	43

参考: 北区全体



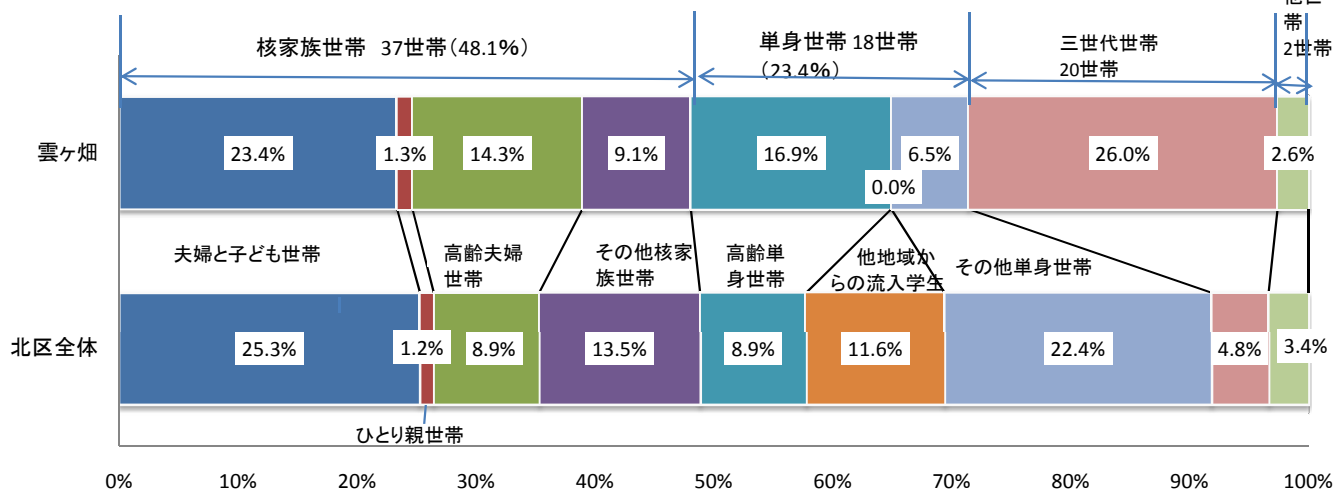
年齢別人口割合



他地域からの流入学生を以下のとおり推定数を算出しています。
 $(20\sim24歳人口 - 25\sim29歳人口) + (15\sim19歳人口 - 25\sim29歳人口)$
 値が0よりも低くなれば、流入学生は0とみなしています

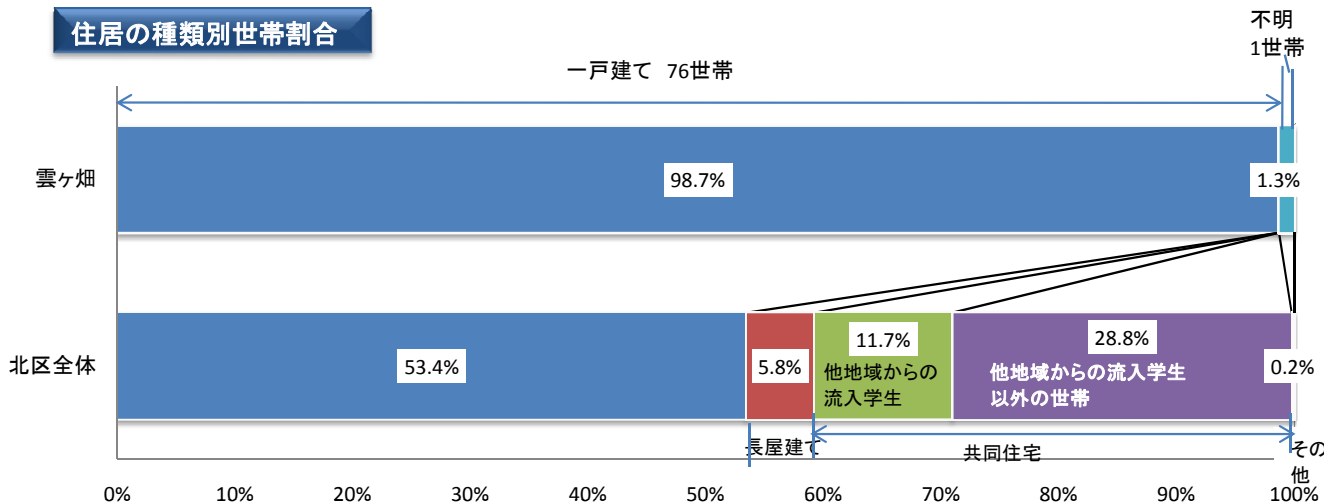
- ・人口は北区の中で一番少ない。
- ・高齢化率は33.5%で北区の中では三番目に高く、65~74歳人口よりも75歳以上人口の方が多。
- ・55歳以上人口は47.2%となっており、北区の中では三番目に高い。
- ・15~64歳の生産年齢人口割合は北区の中で三番目に低い。
- ・15歳未満人口割合は北区の中で三番目に低く、中でも0~4歳人口割合が小野郷と並んで北区の中で一番低い。

家族形態別世帯割合



- ・世帯は77世帯で北区の中で一番少ない。
- ・三世帯世帯の形態が一番多いが、北区の中でもその割合が中川と並んで一番高い。
- ・高齢単身世帯の割合は北区の中で一番高いが、単身世帯の割合は北区の中で三番目に低い。
- ・高齢夫婦世帯も北区の中で比較的高い方である。
- ・他地域からの流入学生がいない。
- ・夫婦と子ども世帯は北区全体では中程度であるが、北部地域の中では一番高い割合である。

住居の種類別世帯割合



・一戸建てがほとんどである。