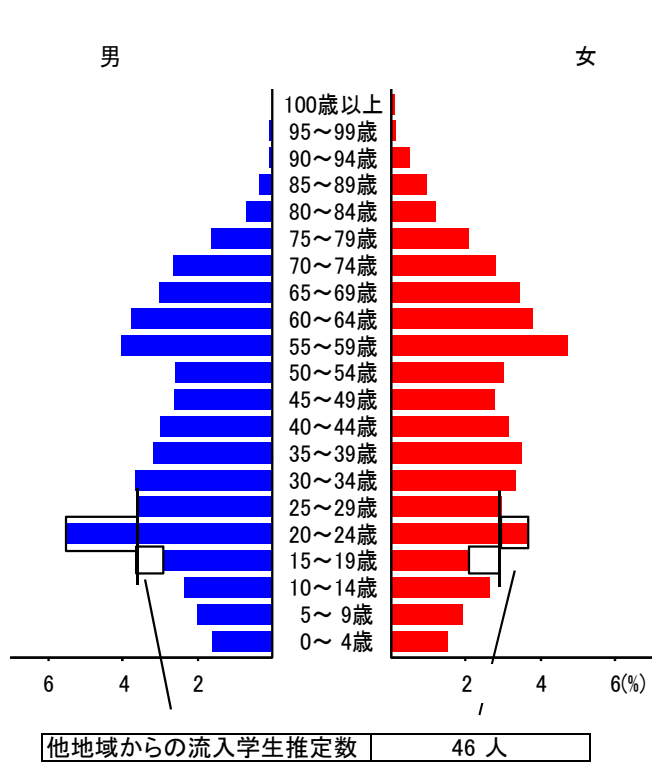
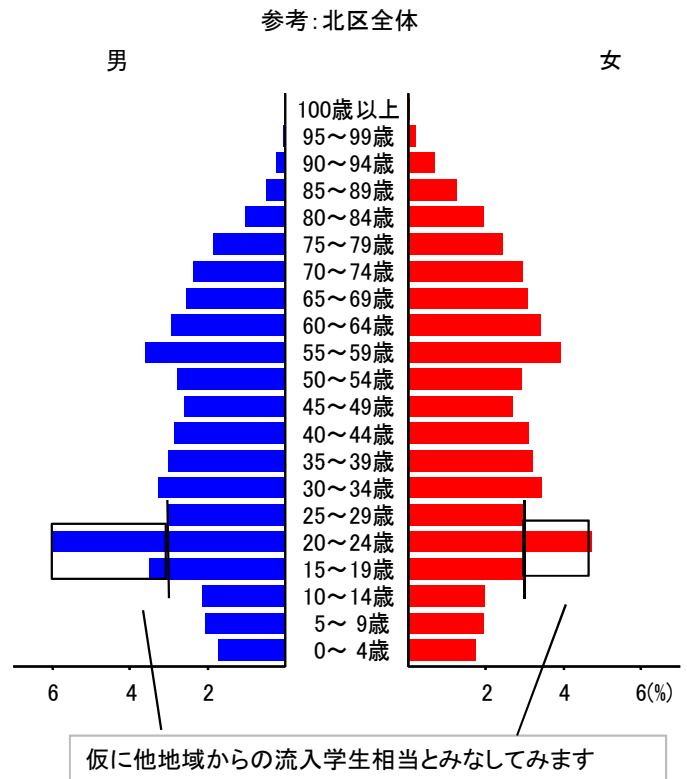


鷹峯学区 国勢調査(平成17年)からみる学区状況

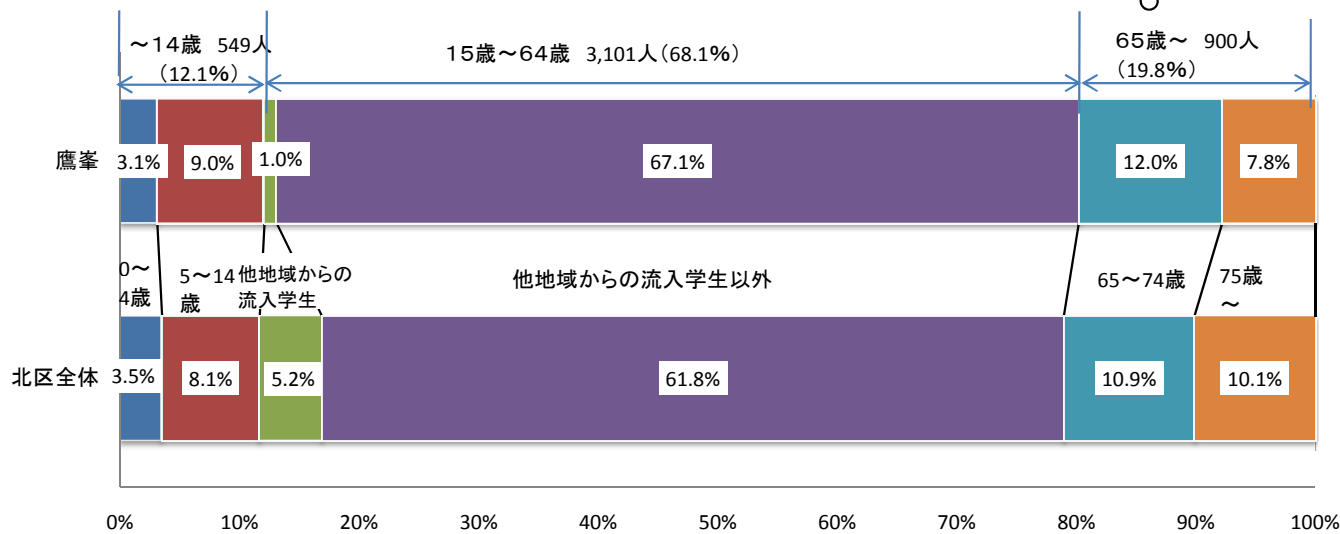
人口ピラミッド



	鷹峯学区 人口		
	総数	男	女
総数	4,556	2,267	2,289
100歳以上	3	-	3
95~99歳	10	4	6
90~94歳	27	4	23
85~89歳	59	16	43
80~84歳	86	32	54
75~79歳	169	75	94
70~74歳	250	122	128
65~69歳	296	139	157
60~64歳	346	173	173
55~59歳	400	184	216
50~54歳	255	118	137
45~49歳	246	119	127
40~44歳	280	136	144
35~39歳	305	146	159
30~34歳	320	168	152
25~29歳	301	166	135
20~24歳	421	253	168
15~19歳	227	133	94
10~14歳	227	108	119
5~9歳	181	93	88
0~4歳	141	73	68
年齢不詳	6	5	1
(再掲)			
15歳未満	549	274	275
15~64歳	3,101	1,596	1,505
65歳以上	900	392	508

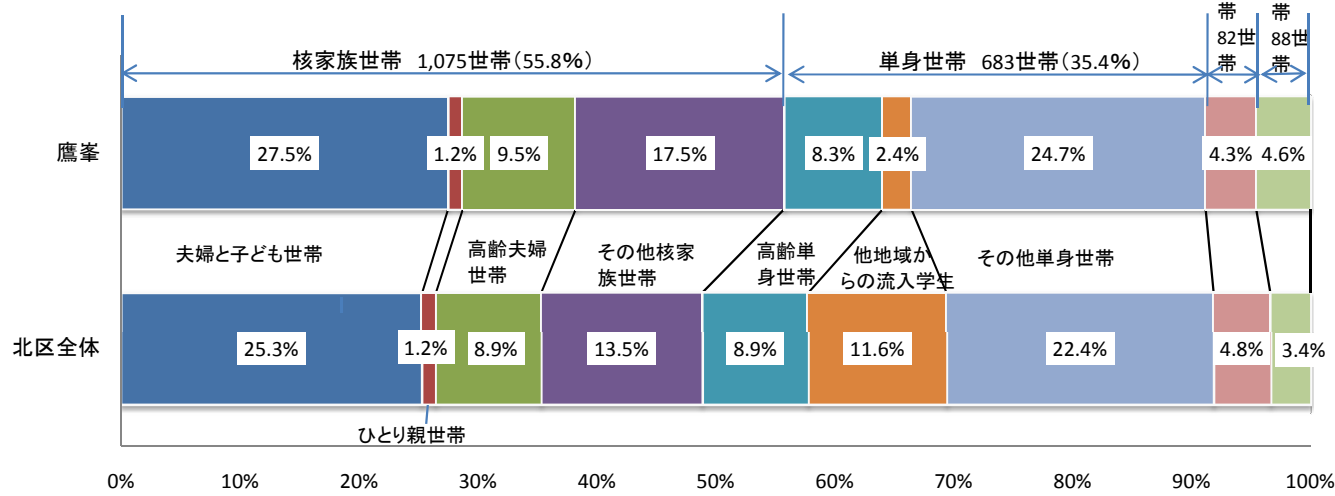


年齢別人口割合



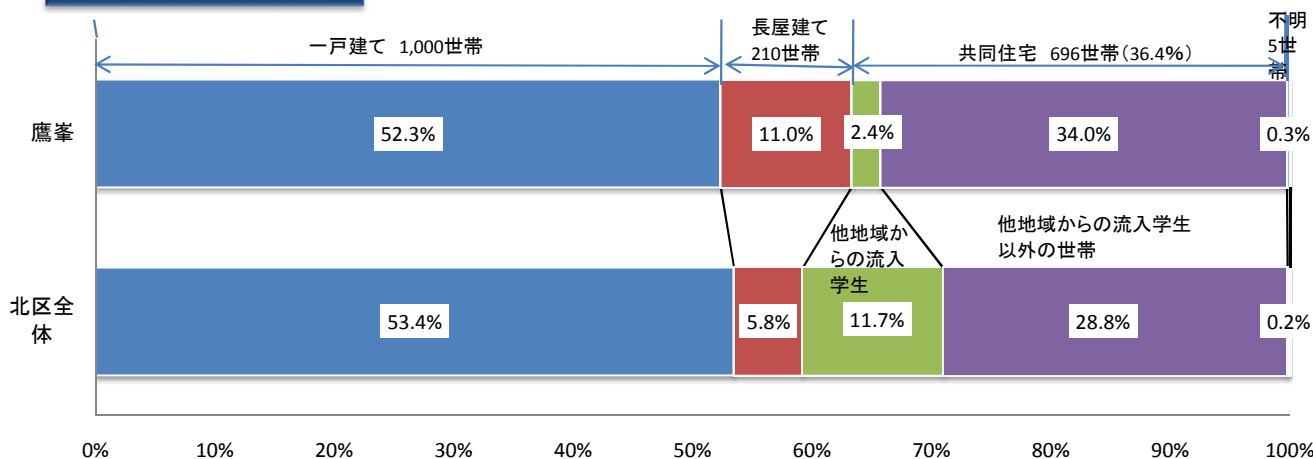
- ・人口は北区の中でどちらかといえば少ない方である。
- ・高齢化率は19.8%で北区の中で少ない方であり、75歳以上人口割合は北区の中で三番目に低い。
- ・15歳未満人口の割合は北区の中で高い方で、5~14歳の人口割合も北区の中で高い方である。
- ・15~64歳の生産年齢人口の割合が北区の中で高い方である。

家族形態別世帯割合



- ・世帯数は1,928世帯で北区の中でどちらかといえば少ない方である。
- ・夫婦と子どもの世帯形態が一番多く、その割合は北区の中で高い方であり、核家族の割合は北区の中で二番目に高い。
- ・単身世帯の割合は北部地域に続いて低くなっており、高齢でなく、他地域からの流入学生でない単身世帯割合は北区の中で高い方である。
- ・他地域からの流入学生は比較的少ない。
- ・三世代世帯の割合は北区の中で低い方である。

住居の種類別世帯割合



- ・長屋建ての割合が北区全体の中で二番目に高い。
- ・共同住宅の割合は北区全体の中で中程度である。
- ・共同住宅に住む他地域からの流入学生以外の世帯の割合は北区全体の中で高い方であり、西部地域エリアでは一番高い。

※他地域からの流入学生は、仮に共同住宅に入れています。