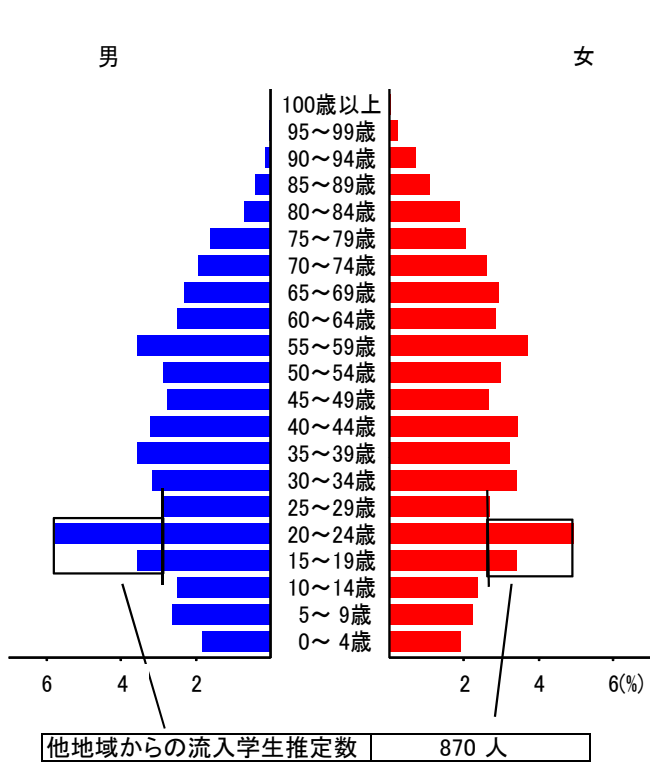
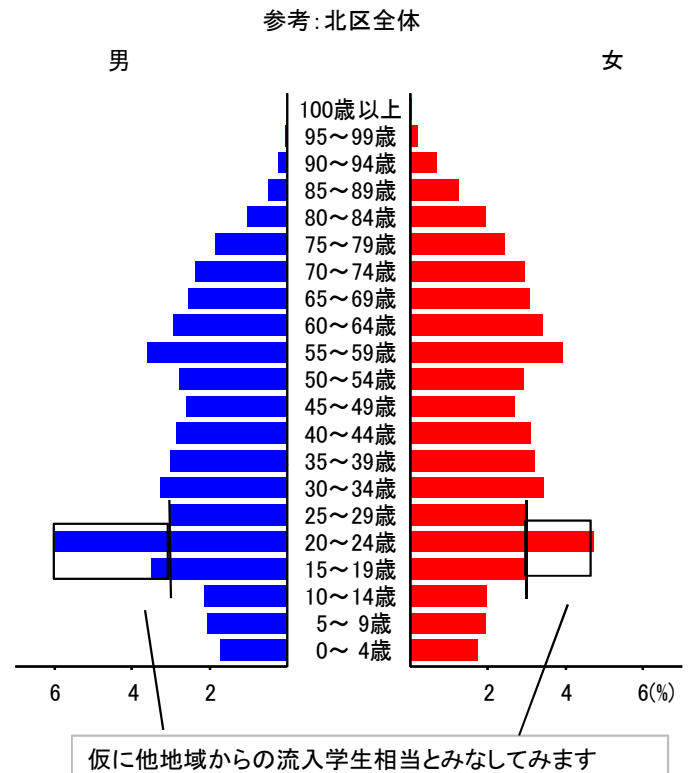


金閣学区 国勢調査(平成17年)からみる学区状況

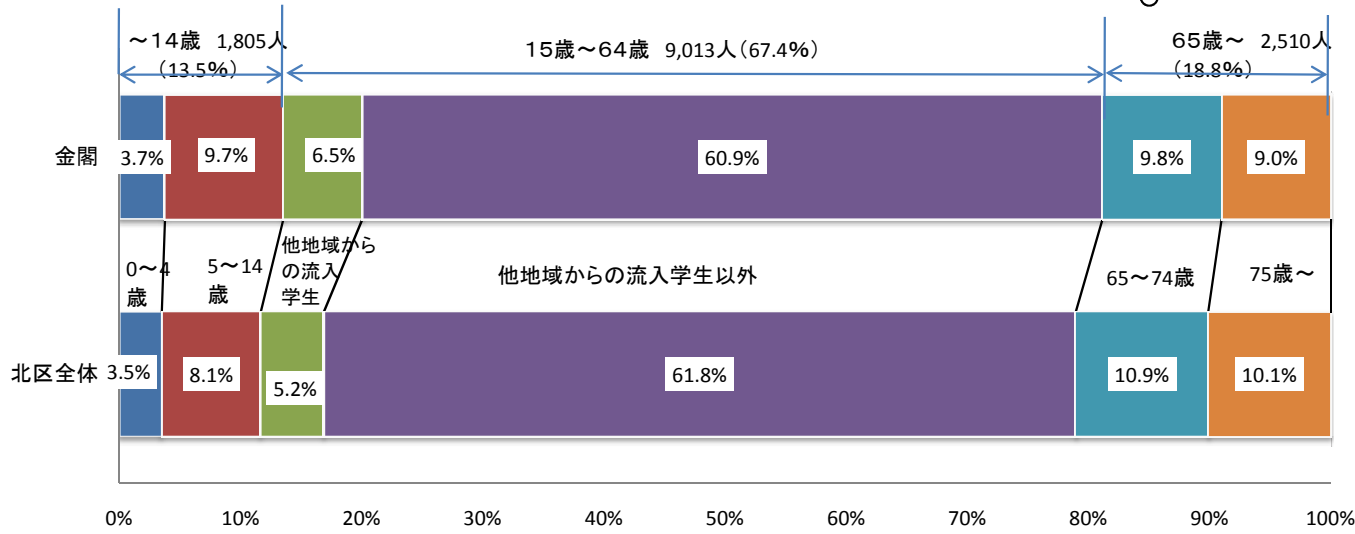
人口ピラミッド



	金閣学区 人口		
	総数	男	女
総数	13,376	6,478	6,898
100歳以上	4	1	3
95~99歳	36	5	31
90~94歳	117	20	97
85~89歳	200	54	146
80~84歳	351	98	253
75~79歳	492	216	276
70~74歳	608	259	349
65~69歳	702	310	392
60~64歳	721	338	383
55~59歳	974	478	496
50~54歳	789	386	403
45~49歳	729	373	356
40~44歳	894	433	461
35~39歳	904	475	429
30~34歳	882	427	455
25~29歳	750	387	363
20~24歳	1,434	771	663
15~19歳	936	479	457
10~14歳	653	339	314
5~9歳	651	352	299
0~4歳	501	247	254
年齢不詳	48	30	18
(再掲)			
15歳未満	1,805	938	867
15~64歳	9,013	4,547	4,466
65歳以上	2,510	963	1,547

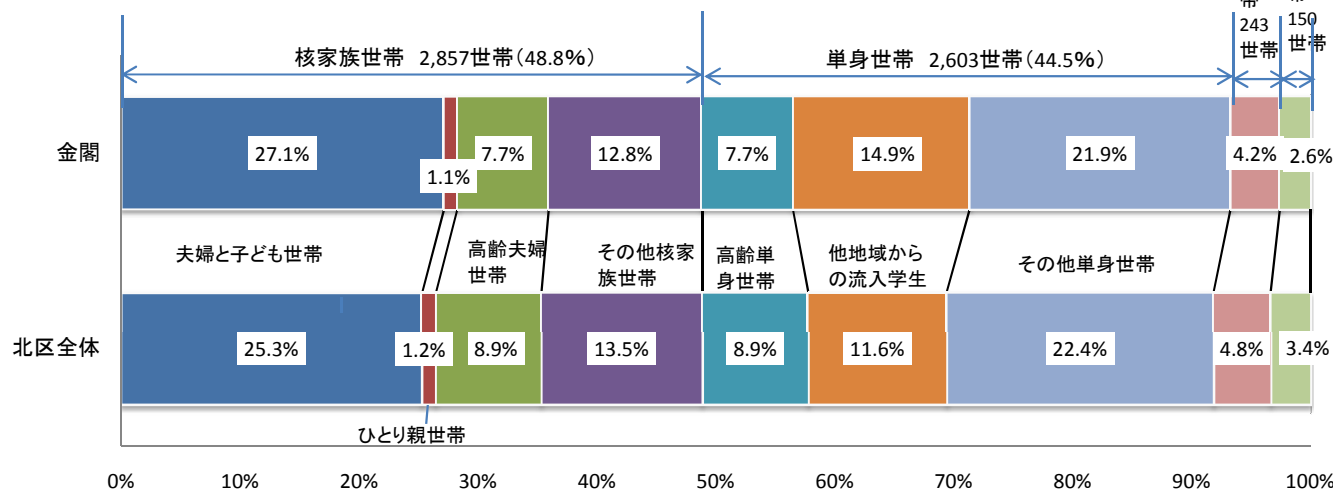


年齢別人口割合



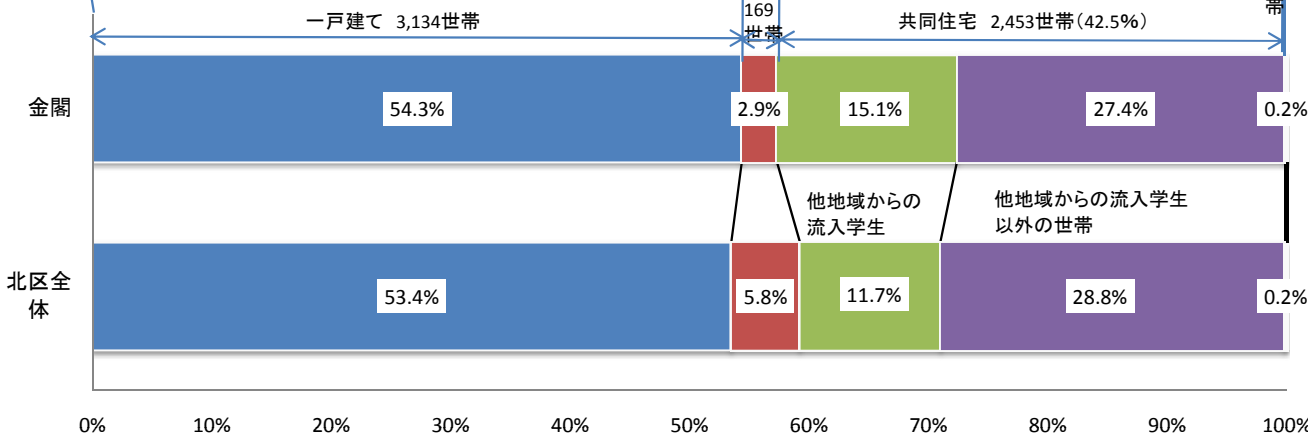
- ・人口は北区の中で二番目に多い。
- ・高齢化率は18.8%で北区の中で東部地域に続いて低い。
- ・15歳未満人口の割合が北区の中で三番目に高く、0~4歳の人口割合は東部地域に続いて高く、5~14歳の人口割合は北区の中で二番目に高い。
- ・15歳~64歳の生産年齢人口の割合は北区の中で東部地域に続いて高い。
- ・他地域からの流入学生は北区の中で高い方である。

家族形態別世帯割合



- ・世帯数は5,853世帯で北区の中で二番目に多い。
- ・夫婦と子ども世帯の形態が一番多く、北区の中でもその割合は高い方である。
- ・三世帯世帯の割合は北区の中で三番目に低い。
- ・高齢夫婦世帯割合は東部地域につづいて低く、高齢単身世帯割合は北区の中で低い方である。
- ・他地域からの流入学生は北区の中で高い方である。

住居の種類別世帯割合



- ・一戸建て、共同住宅の割合がともに北区の中で中規模である。
- ・共同住宅に占める他地域からの流入学生割合は高い方である。
- ・長屋建ての割合は北区の中で北部地域に続いて少ない。

※他地域からの流入学生は、仮に共同住宅に入れています。