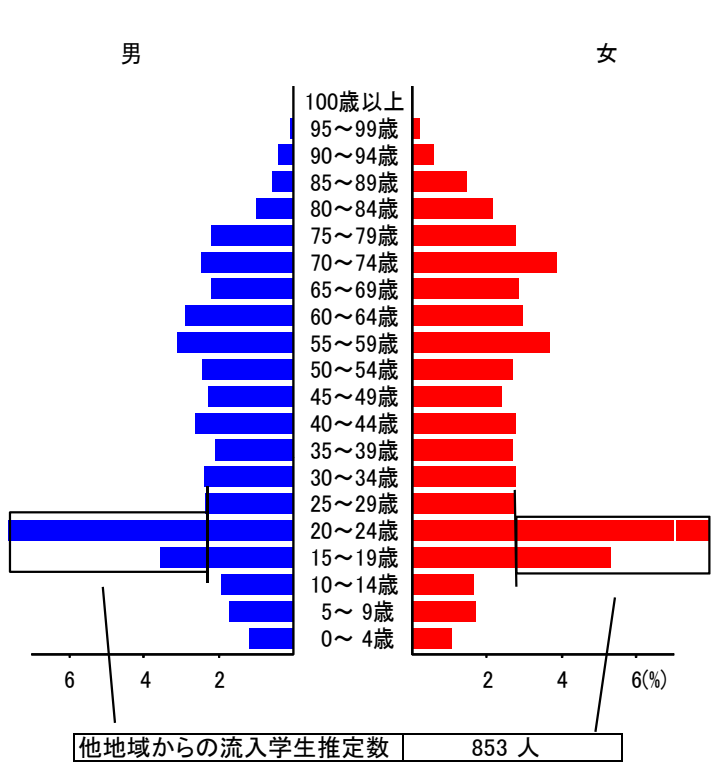
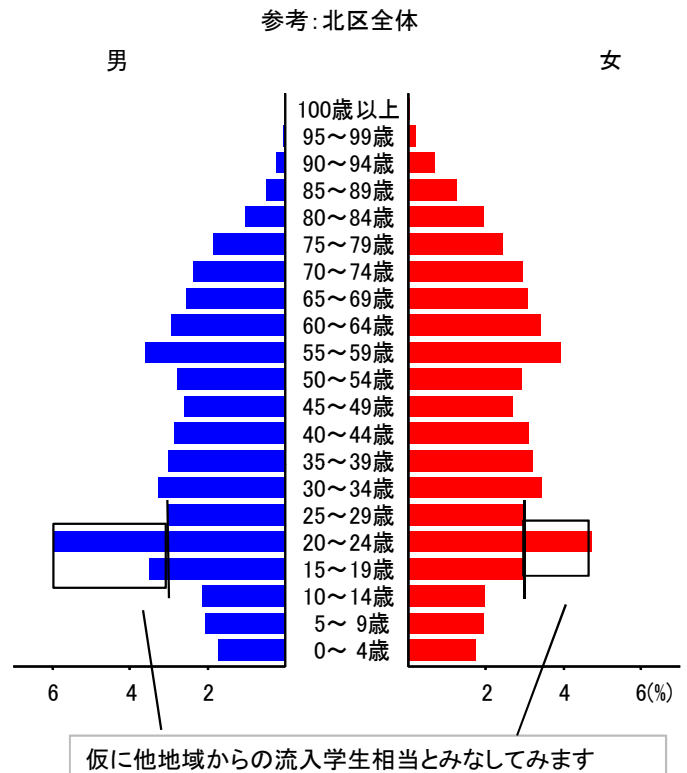


# 大將軍学区 国勢調査(平成17年)からみる学区状況

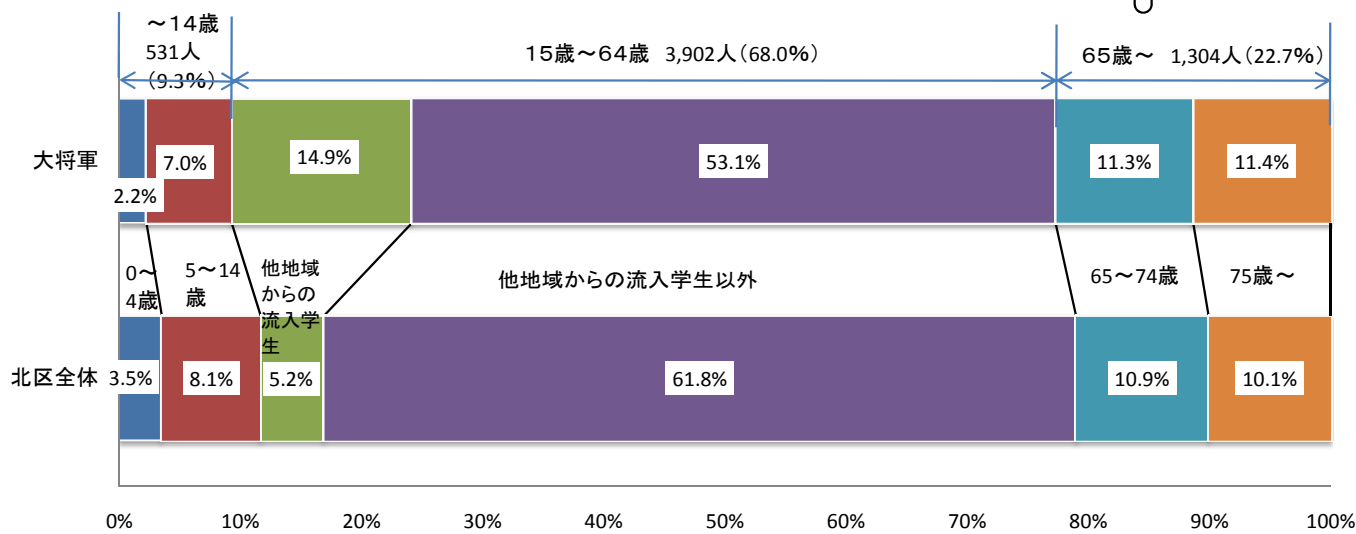
## 人口ピラミッド



	大將軍学区 人口		
	総数	男	女
総数	5,737	2,594	3,143
100歳以上	-	-	-
95~99歳	16	5	11
90~94歳	55	23	32
85~89歳	115	32	83
80~84歳	182	59	123
75~79歳	285	126	159
70~74歳	362	141	221
65~69歳	289	126	163
60~64歳	334	165	169
55~59歳	389	178	211
50~54歳	295	140	155
45~49歳	268	131	137
40~44歳	310	150	160
35~39歳	276	121	155
30~34歳	298	138	160
25~29歳	293	135	158
20~24歳	929	439	490
15~19歳	510	205	305
10~14歳	207	112	95
5~9歳	196	100	96
0~4歳	128	68	60
年齢不詳	-	-	-
(再掲)			
15歳未満	531	280	251
15~64歳	3,902	1,802	2,100
65歳以上	1,304	512	792

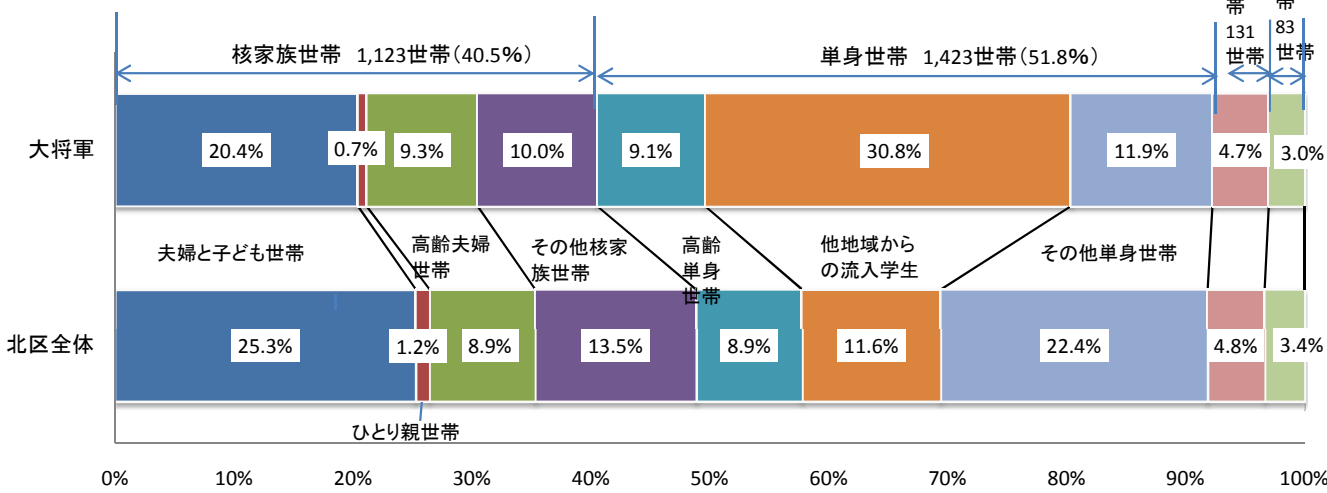


## 年齢別人口割合



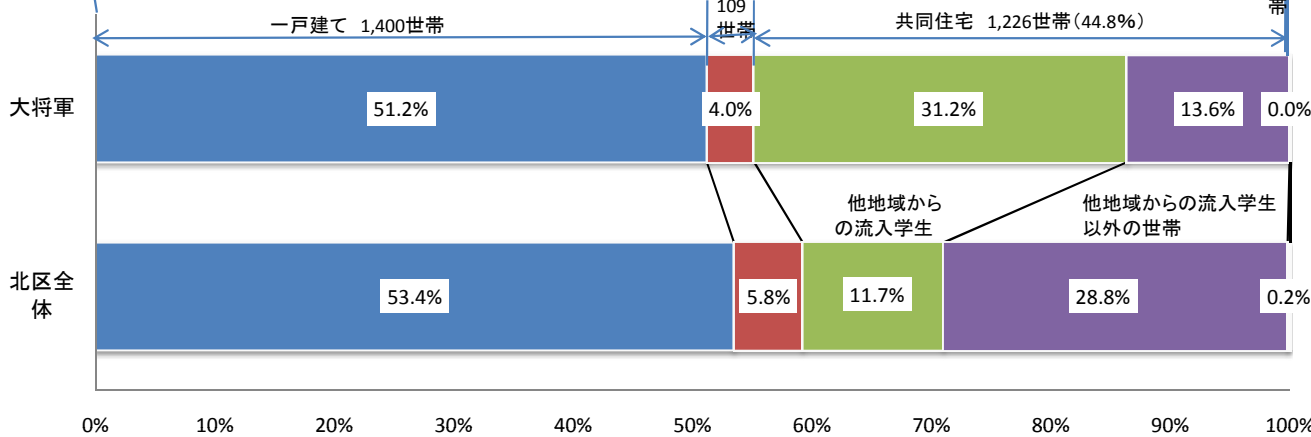
- ・人口は北区の中で中程度である。
- ・高齢化率は22.7%で、北区全体の割合よりも若干上回っているが、北区の中では中程度である。
- ・15歳未満人口割合は北区の中で少ない方である。
- ・15~64歳までの生産年齢人口の割合は北区の中で高い方である。

## 家族形態別世帯割合



- ・世帯数は2,771世帯で北区の中では中程度である。
- ・他地域からの流入学生の形態が最も多く、その割合は北区の中で一番高い。
- ・単身世帯割合は北区の中で三番目に高い。
- ・高齢単身でも他地域からの流入学生でもない単身世帯の割合が北部地域に続いて低い
- ・核家族世帯の割合は北区の中で二番目に低く、夫婦と子ども世帯の割合は北区の中で低い方である。
- ・高齢夫婦世帯、高齢単身世帯とも北区全体の割合よりも若干高い。

## 住居の種類別世帯割合



- ・一戸建ての割合は北区の中で低い方である。
- ・共同住宅の割合は北区の中で高い方である。そのうち、他地域からの流入学生の占める割合が北区の中で一番高い。

※他地域からの流入学生は、仮に共同住宅に入れてあります。