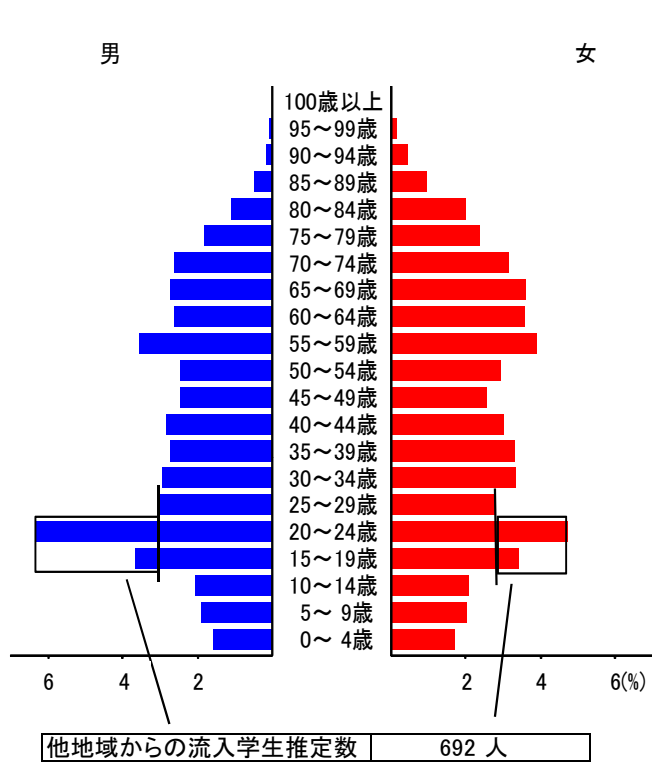
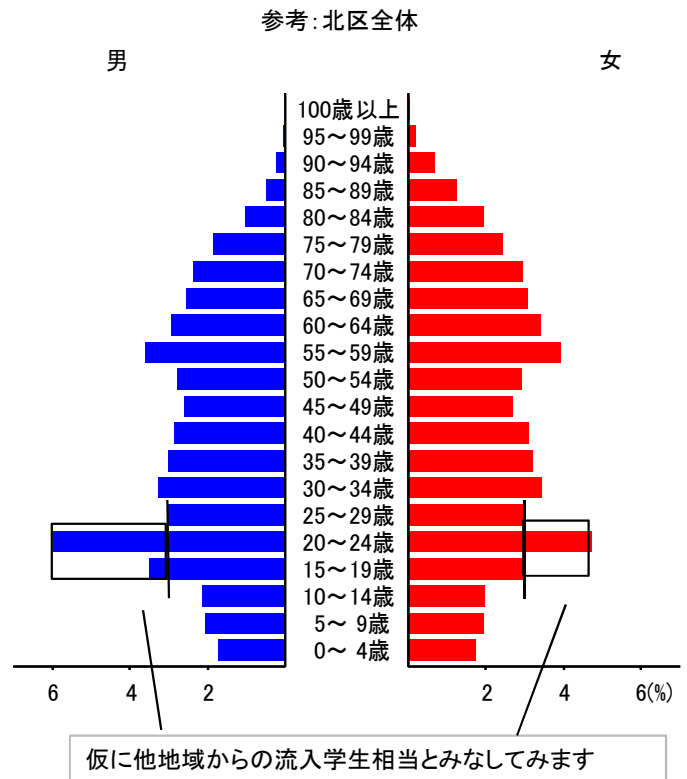


# 待鳳学区 国勢調査(平成17年)からみる学区状況

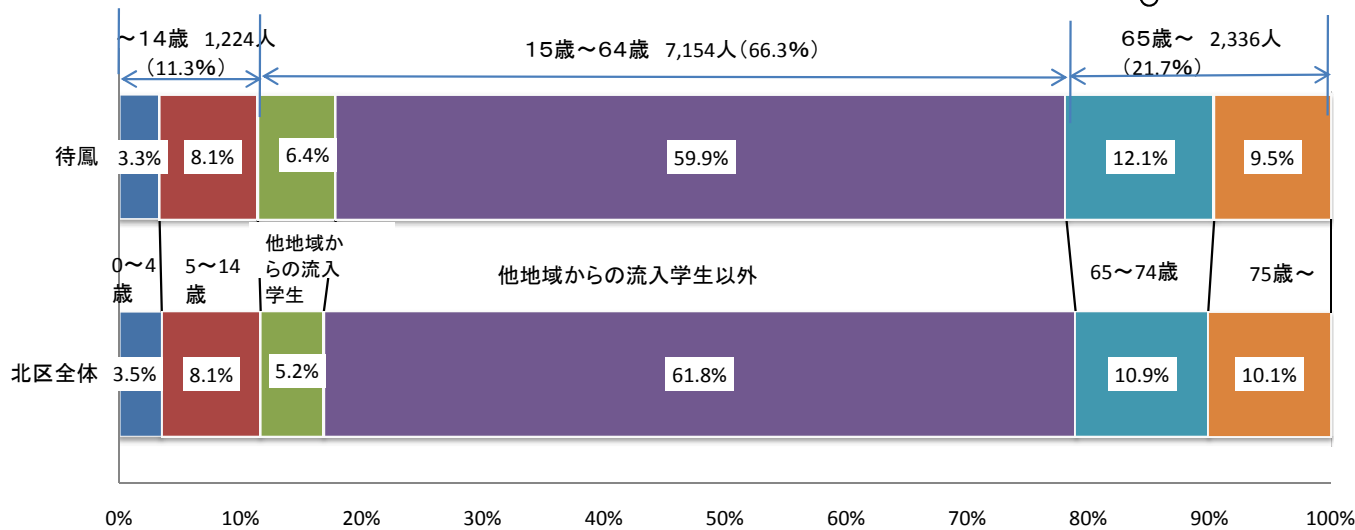
## 人口ピラミッド



	待鳳学区 人口		
	総数	男	女
総数	10,787	5,152	5,635
100歳以上	-	-	-
95~99歳	21	6	15
90~94歳	65	16	49
85~89歳	156	54	102
80~84歳	332	117	215
75~79歳	454	200	254
70~74歳	625	285	340
65~69歳	683	294	389
60~64歳	667	283	384
55~59歳	806	384	422
50~54歳	584	269	315
45~49歳	545	269	276
40~44歳	633	308	325
35~39歳	651	294	357
30~34歳	680	319	361
25~29歳	632	332	300
20~24歳	1,191	683	508
15~19歳	765	398	367
10~14歳	445	222	223
5~9歳	425	208	217
0~4歳	354	171	183
年齢不詳	73	40	33
(再掲)			
15歳未満	1,224	601	623
15~64歳	7,154	3,539	3,615
65歳以上	2,336	972	1,364



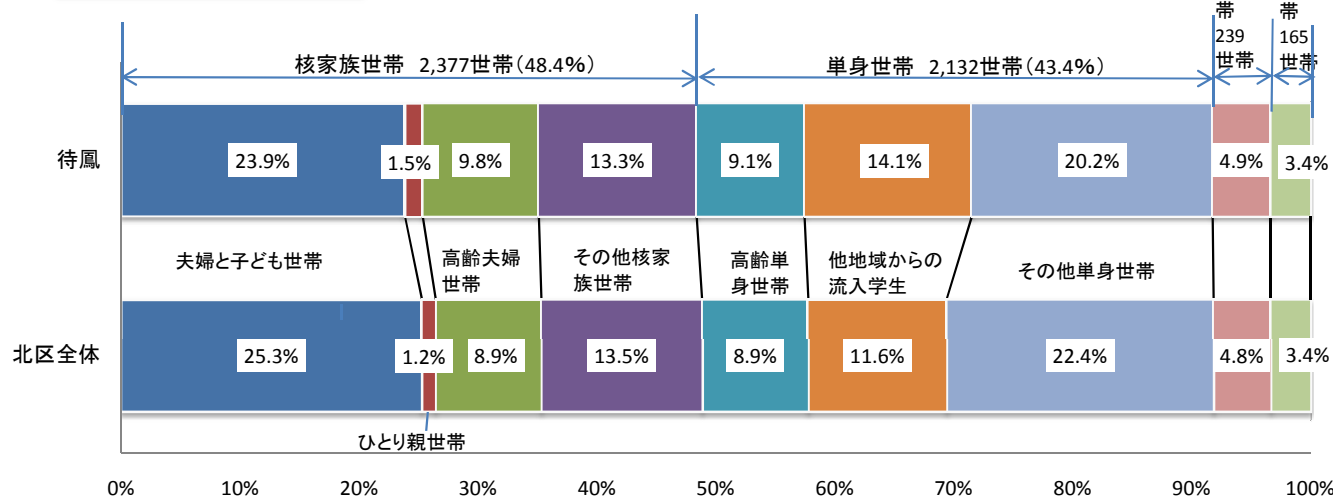
## 年齢別人口割合



他地域からの流入学生を以下のとおり推定数を算出しています。  
 $(20\sim24歳人口 - 25\sim29歳人口) + (15\sim19歳人口 - 25\sim29歳人口)$   
 値が0よりも低くなれば、流入学生は0とみなしています

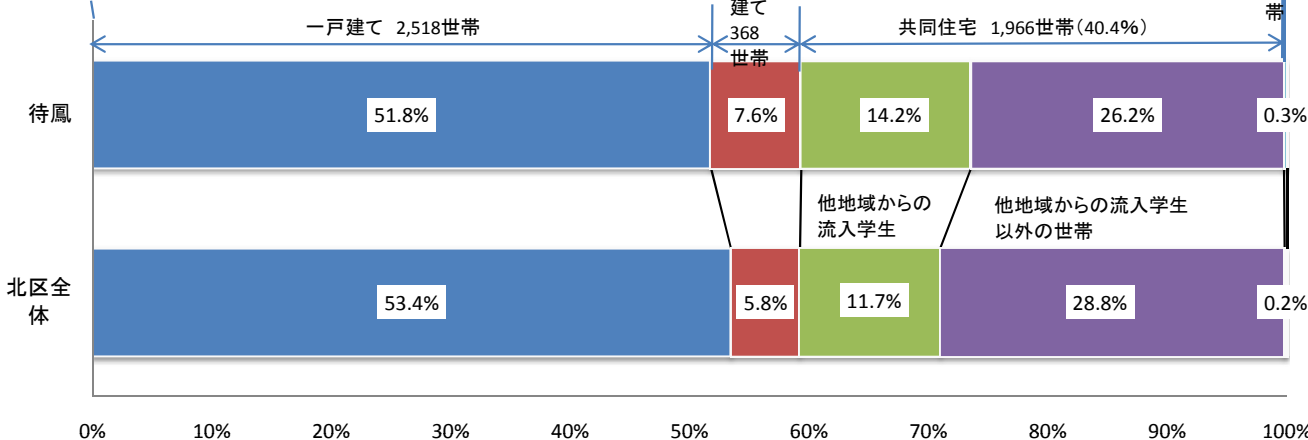
- ・人口は北区の中で多い方である。
- ・高齢化率は21.7%で北区全体の割合よりは若干、上回っているものの、北区の中では低い方である。
- ・15歳未満人口の割合はどちらかといえば高い方である。
- ・15歳~64歳の生産年齢人口の割合は中程度である。

## 家族形態別世帯割合



- ・世帯数は4,913世帯で北区の中で多い方である。
- ・夫婦と子ども世帯の形態が一番多いが、北区の中では中程度である。
- ・高齢夫婦世帯、高齢単身世帯ともに、割合は北区全体を少し上回っている。
- ・他地域からの流入学生の割合は北区の中でどちらかという高い方である。

## 住居の種類別世帯割合



- ・一戸建て、共同住宅の割合がともに北区の中で中程度である。
- ・長屋建ての割合は北区の中で高い方である。

※他地域からの流入学生は、仮に共同住宅に入れています。