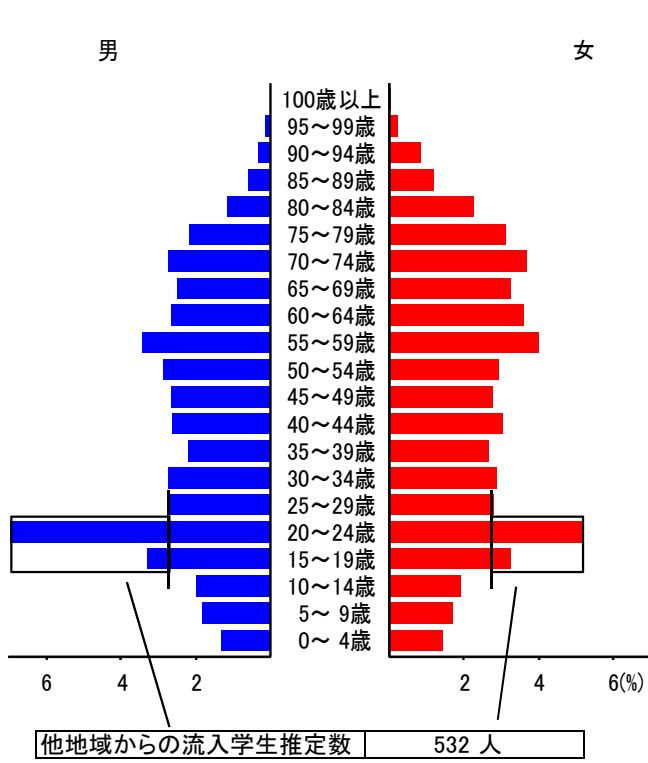


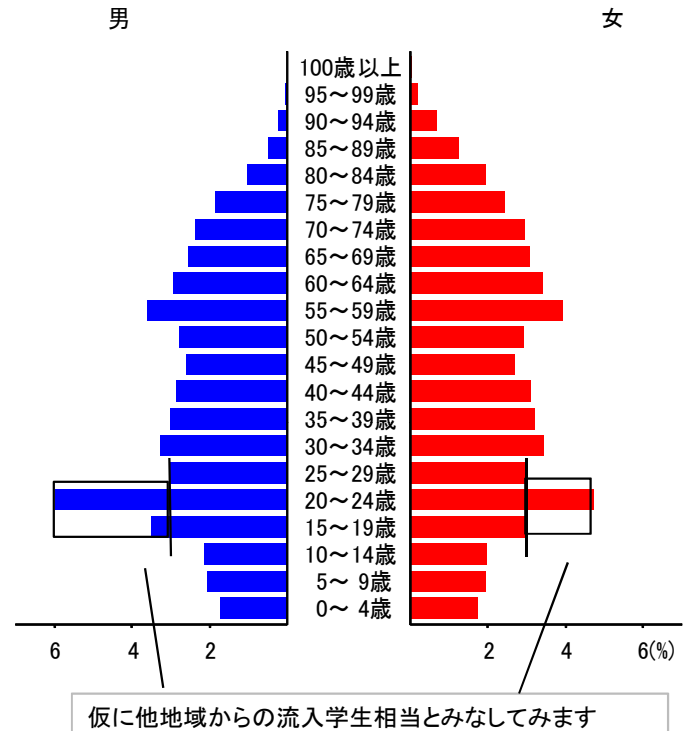
紫竹学区 国勢調査(平成17年)からみる学区状況

人口ピラミッド

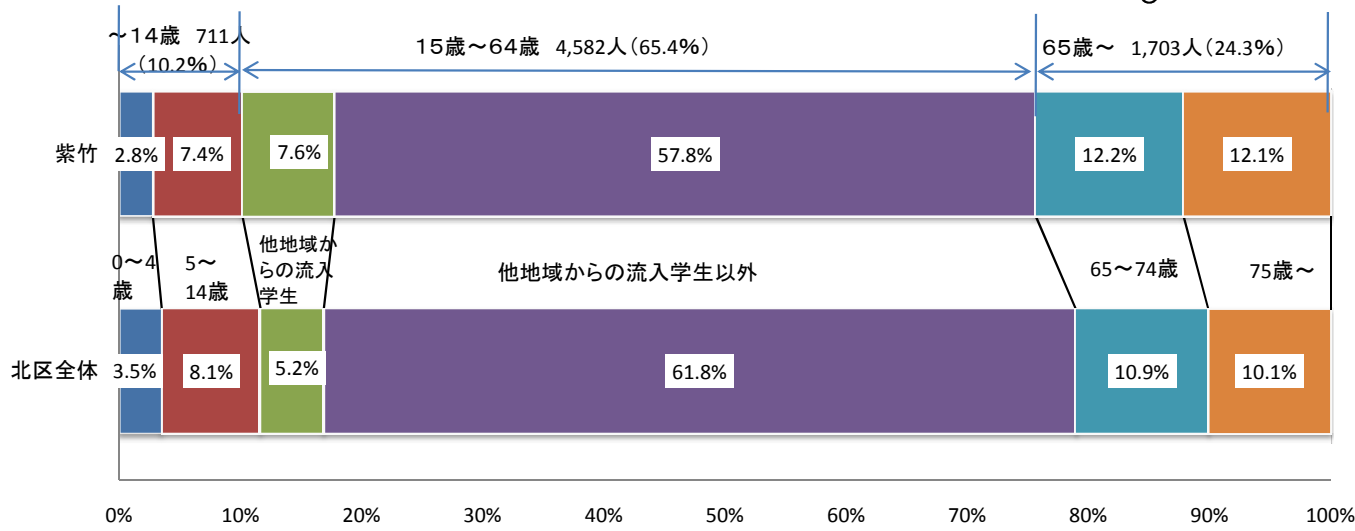


	紫竹学区 人口		
	総数	男	女
総数	7,002	3,299	3,703
100歳以上	3	-	3
95~99歳	27	10	17
90~94歳	82	23	59
85~89歳	127	42	85
80~84歳	238	81	157
75~79歳	372	153	219
70~74歳	448	192	256
65~69歳	406	176	230
60~64歳	438	186	252
55~59歳	523	242	281
50~54歳	409	203	206
45~49歳	381	186	195
40~44歳	395	183	212
35~39歳	344	156	188
30~34歳	393	191	202
25~29歳	389	192	197
20~24歳	850	489	361
15~19歳	460	231	229
10~14歳	272	138	134
5~9歳	245	128	117
0~4歳	194	93	101
年齢不詳	6	4	2
(再掲)			
15歳未満	711	359	352
15~64歳	4,582	2,259	2,323
65歳以上	1,703	677	1,026

参考: 北区全体



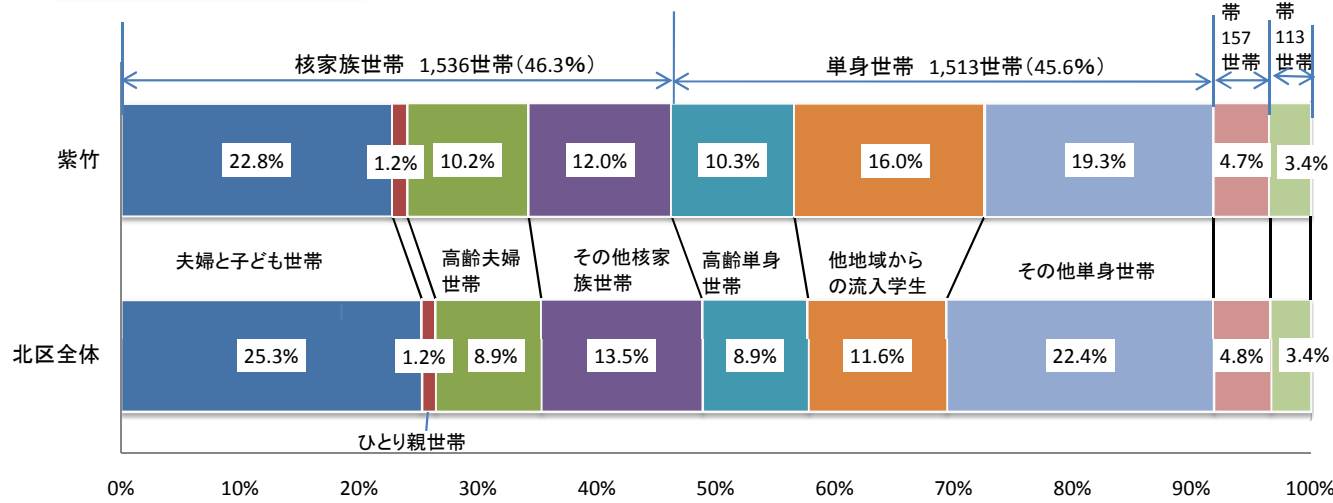
年齢別人口割合



他地域からの流入学生を以下のとおり推定数を算出しています。
 $(20\sim24歳人口 - 25\sim29歳人口) + (15\sim19歳人口 - 25\sim29歳人口)$
 値が0よりも低くなれば、流入学生は0とみなしています

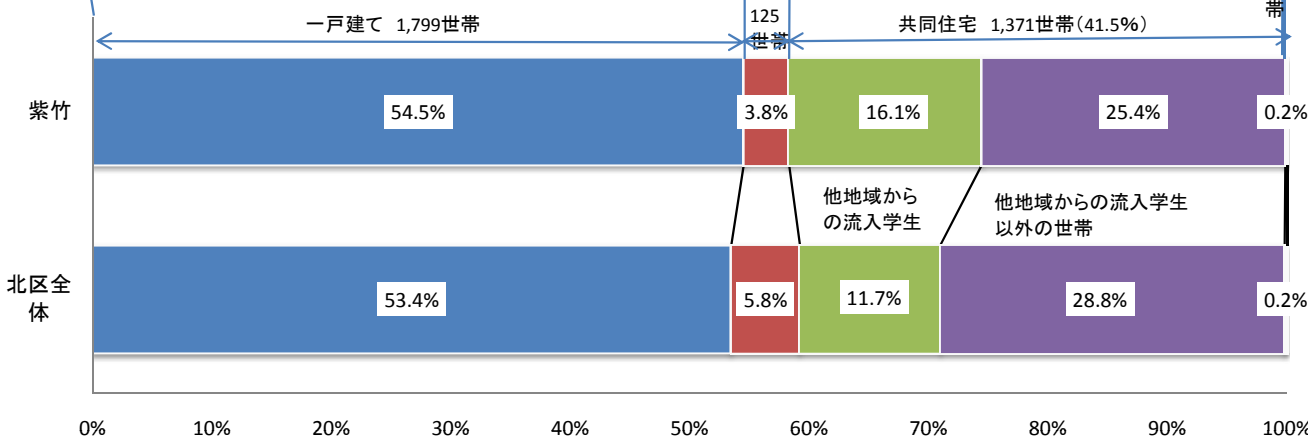
- ・人口は北区の中で中程度である。
- ・高齢化率は24.3%で北区全体の割合よりは上回っているものの、北区の中では中程度である。
- ・15歳未満人口割合は北区全体の割合よりも下回っているが、北区の中では、中程度である。
- ・15歳~64歳の生産年齢人口の割合は北区全体を下回っているものの、北区の中では中程度であり、西部地域では一番低い。

家族形態別世帯割合



- ・世帯数は3,319世帯で北区の中では中程度である。
- ・夫婦と子ども世帯の形態が一番多いが、北区の中では中程度である。
- ・高齢夫婦世帯、高齢単身世帯ともに、割合は北区全体を上回っているが、北区の中では中程度である。
- ・他地域からの流入学生の割合は北区の中で高い方である。

住居の種類別世帯割合



- ・一戸建て、共同住宅の割合がともに北区の中で中程度である。
- ・共同住宅のうち他地域からの流入学生の占める割合が北区の中で高い方である。

※他地域からの流入学生は、仮に共同住宅に入れています。