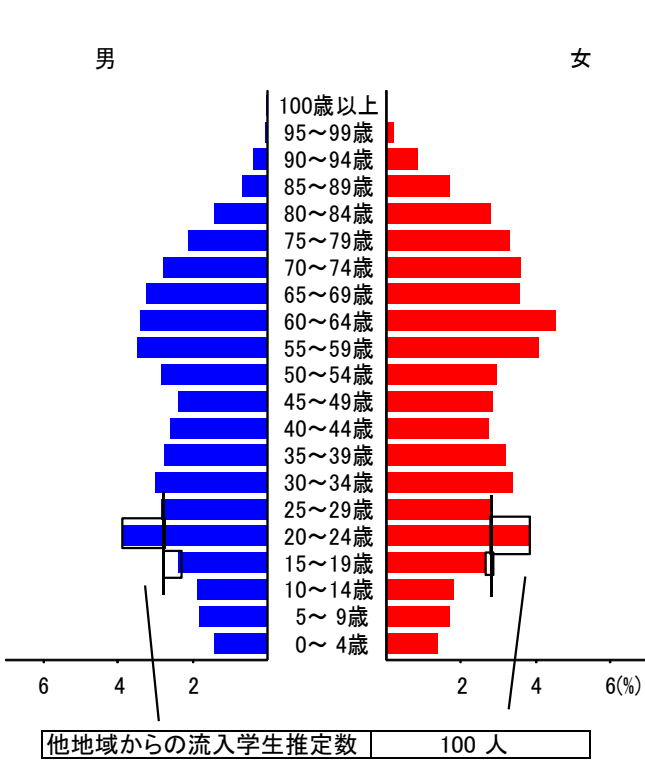
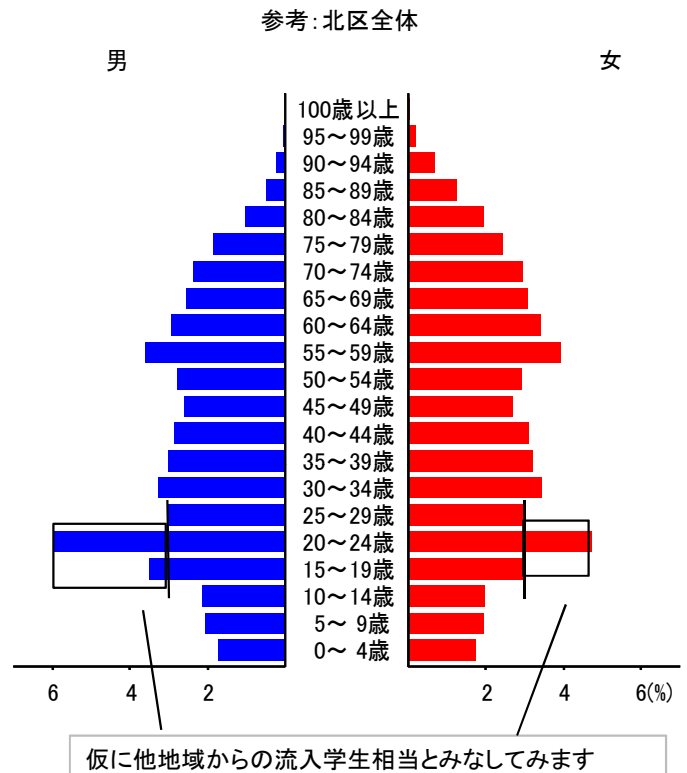


鳳徳学区 国勢調査(平成17年)からみる学区状況

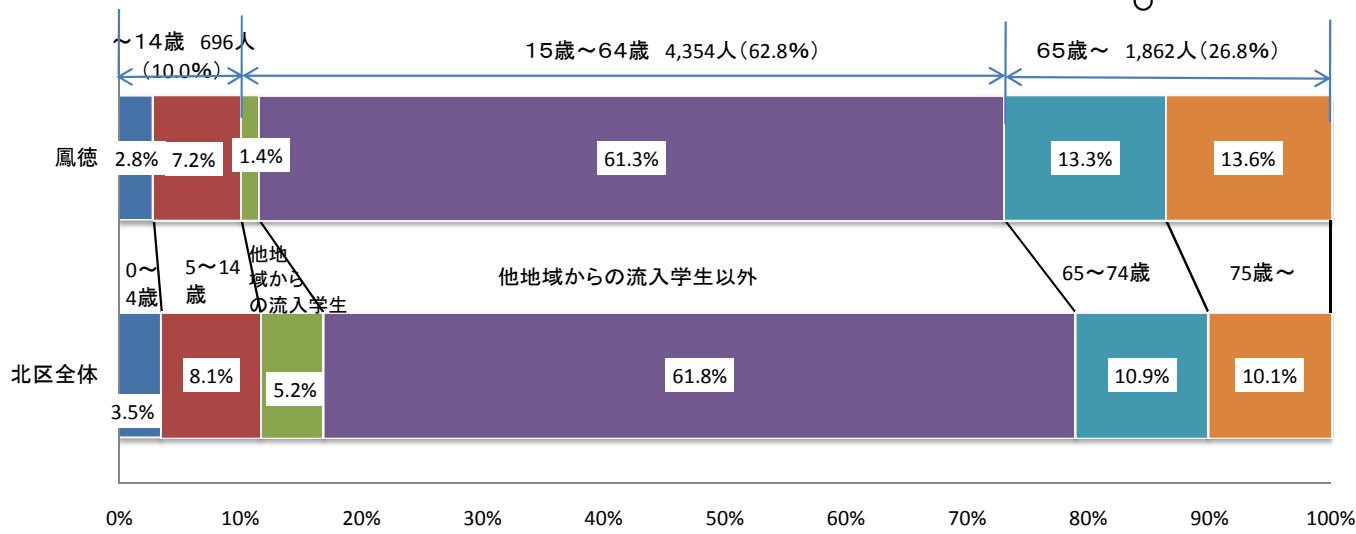
人口ピラミッド



	鳳徳学区 人口		
	総数	男	女
総数	6,937	3,179	3,758
100歳以上	3	2	1
95~99歳	18	4	14
90~94歳	85	27	58
85~89歳	163	46	117
80~84歳	295	99	196
75~79歳	377	149	228
70~74歳	446	196	250
65~69歳	475	227	248
60~64歳	551	236	315
55~59歳	525	243	282
50~54歳	403	198	205
45~49歳	365	167	198
40~44歳	372	181	191
35~39歳	413	192	221
30~34歳	443	208	235
25~29歳	394	198	196
20~24歳	538	269	269
15~19歳	350	166	184
10~14歳	255	131	124
5~9歳	245	127	118
0~4歳	196	99	97
年齢不詳	25	14	11
(再掲)			
15歳未満	696	357	339
15~64歳	4,354	2,058	2,296
65歳以上	1,862	750	1,112

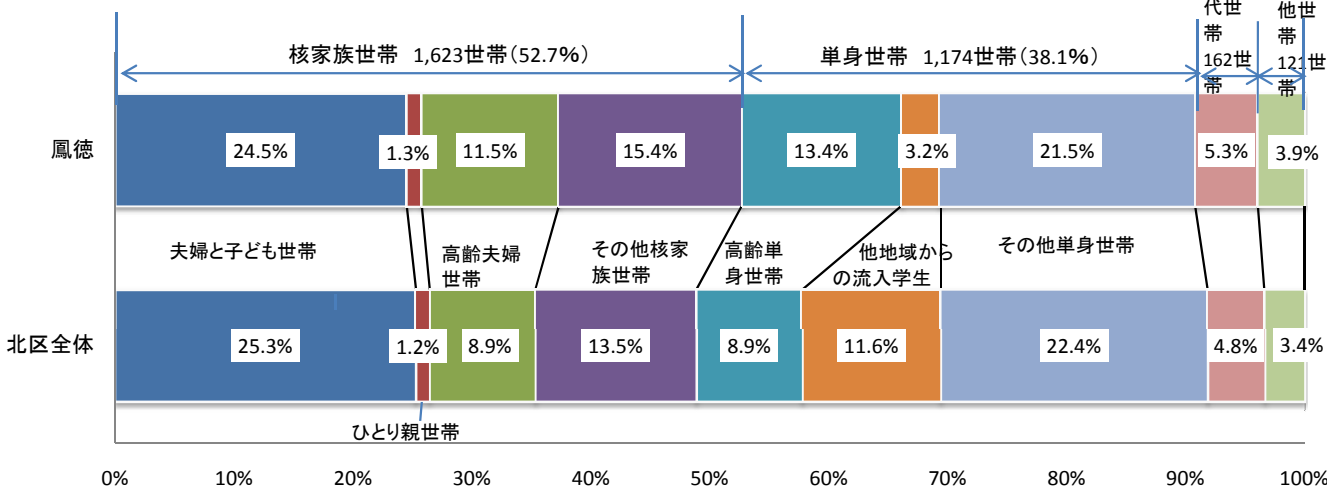


年齢別人口割合



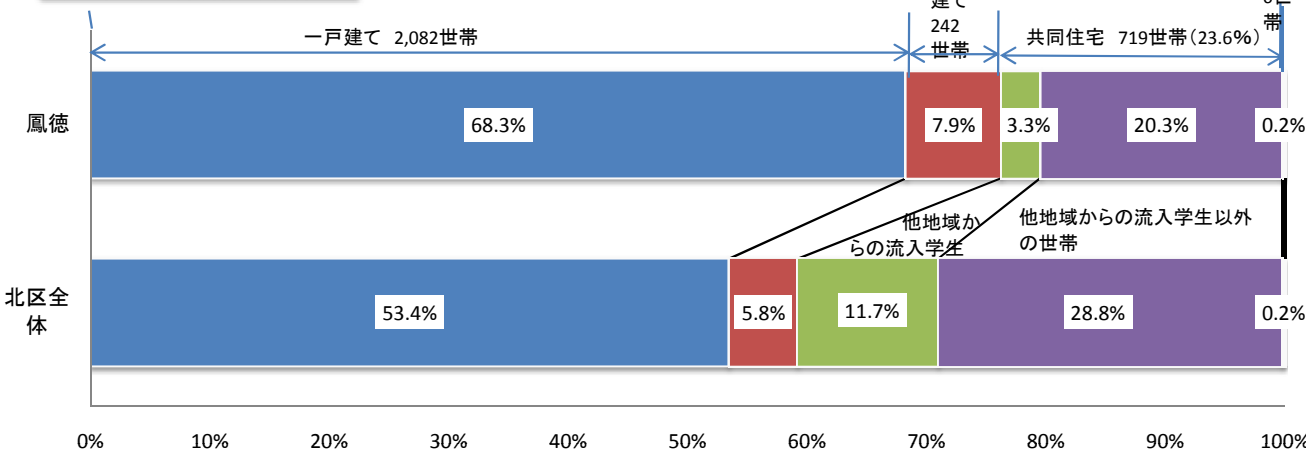
- ・人口は北区の中で中程度である。
- ・高齢化率は26.8%で、北区の中ではそれほど高いわけではないが、北区全体よりも5.8ポイント高くなっている。
- ・65~74歳人口割合、75歳以上人口割合ともに北区全体よりも高く、75歳以上人口が65~74歳人口よりも高い。
- ・15歳未満人口割合は北区全体からみて若干低くなっているが、南部地域では一番高い。
- ・15~64歳までの生産年齢人口の割合は北区の中で低い方である。

家族形態別世帯割合



- ・世帯数は3,080世帯で北区の中では中程度である。
- ・夫婦と子ども世帯の形態が一番多いが、その割合は北区全体の割合を若干下回る程度である。
- ・高齢夫婦世帯と高齢単身世帯の割合はともに、北区の中で高い方である。
- ・他地域からの流入学生は北区全体の割合よりは低く、単身世帯全体の割合は北区全体の割合よりも4.9ポイント低く、北区の中では低い方となっている。

住居の種類別世帯割合



- ・一戸建ての割合が北部地域に続いて高い。
- ・長屋建ての割合も北区の中で高い方である。
- ・共同住宅の割合は北部地域を除いて北区の中で二番目に低い。

※他地域からの流入学生は、仮に共同住宅に入れていきます。